



Statistische Berichte

Umsätze und ihre Besteuerung (Umsatzsteuer-Veranlagungen) in Bayern 2016



L IV 7 j 2016
Hrsg. im April 2021
Bestellnr. L4700C 201600

Zeichenerklärung

- 0 mehr als nichts, aber weniger als die Hälfte der kleinsten in der Tabelle nachgewiesenen Einheit
- nichts vorhanden oder keine Veränderung
- / keine Angaben, da Zahlen nicht sicher genug
- Zahlenwert unbekannt, geheimzuhalten oder nicht rechenbar
- ... Angabe fällt später an
- X Tabellenfach gesperrt, da Aussage nicht sinnvoll
- () Nachweis unter dem Vorbehalt, dass der Zahlenwert erhebliche Fehler aufweisen kann
- p vorläufiges Ergebnis
- r berichtigtes Ergebnis
- s geschätztes Ergebnis
- D Durchschnitt
- ≙ entspricht

Auf- und Abrunden

Im Allgemeinen ist ohne Rücksicht auf die Endsummen auf- bzw. abgerundet worden. Deshalb können sich bei der Summierung von Einzelangaben geringfügige Abweichungen zu den ausgewiesenen Endsummen ergeben. Bei der Aufgliederung der Gesamtheit in Prozent kann die Summe der Einzelwerte wegen Rundens vom Wert 100 % abweichen. Eine Abstimmung auf 100 % erfolgt im Allgemeinen nicht.

Publikationsservice

Das Bayerische Landesamt für Statistik veröffentlicht jährlich über 400 Publikationen. Das aktuelle Veröffentlichungsverzeichnis ist im Internet als Datei verfügbar, kann aber auch als Druckversion kostenlos zugesandt werden.

Kostenlos

ist der Download der meisten Veröffentlichungen, z.B. von Statistischen Berichten (PDF- oder Excel-Format).

Kostenpflichtig

sind alle Printversionen (auch von Statistischen Berichten), Datenträger und ausgewählte Dateien (z.B. von Verzeichnissen, von Beiträgen, vom Jahrbuch).

Publikationsservice

 Alle Veröffentlichungen sind im Internet verfügbar unter www.statistik.bayern.de/produkte

Impressum

Statistische Berichte

bieten in tabellarischer Form neuestes Zahlenmaterial der jeweiligen Erhebung. Dieses wird, soweit erforderlich, methodisch erläutert und kurz kommentiert.

Herausgeber, Druck und Vertrieb

Bayerisches Landesamt für Statistik
Nürnberger Straße 95
90762 Fürth

Papier

Gedruckt auf umweltfreundlichem Papier, chlorfrei gebleicht.

Vertrieb

E-Mail vertrieb@statistik.bayern.de
Telefon 0911 98208-6311
Telefax 0911 98208-6638

Auskunftsdienst

E-Mail info@statistik.bayern.de
Telefon 0911 98208-6563
Telefax 0911 98208-6573

© Bayerisches Landesamt für Statistik, Fürth 2021
Vervielfältigung und Verbreitung, auch auszugsweise, mit Quellenangabe gestattet.

Hinweis: Diese Druckschrift wird im Rahmen der Öffentlichkeitsarbeit der Bayerischen Staatsregierung herausgegeben. Sie darf weder von Parteien noch von Wahlwerbern oder Wahlhelfern im Zeitraum von fünf Monaten vor einer Wahl zum Zwecke der Wahlwerbung verwendet werden. Dies gilt für Landtags-, Bundestags-, Kommunal- und Europawahlen. Missbräuchlich ist während dieser Zeit insbesondere die Verteilung auf Wahlveranstaltungen, an Informationsständen der Parteien sowie das Einlegen, Aufdrucken und Aufkleben parteipolitischer Informationen oder Werbemittel. Untersagt ist gleichfalls die Weitergabe an Dritte zum Zwecke der Wahlwerbung. Auch ohne zeitlichen Bezug zu einer bevorstehenden Wahl darf die Druckschrift nicht in einer Weise verwendet werden, die als Parteinahme der Staatsregierung zugunsten einzelner politischer Gruppen verstanden werden könnte. Den Parteien ist es gestattet, die Druckschrift zur Unterrichtung ihrer eigenen Mitglieder zu verwenden.

Inhaltsverzeichnis

Vorbemerkungen	4
Muster der Vordrucke der Umsatzsteuererklärung 2016	8

Abbildungen

Abb. 1	Vereinfachtes Schema zur Darstellung der steuerbaren Umsätze	6
Abb. 2	Überblick über die Gliederung der Klassifikation der Wirtschaftszweige (Ausgabe 2008)	7
Abb. 3	Steuerpflichtige und deren Lieferungen und Leistungen in Bayern in den Jahren 2007 bis 2016	15
Abb. 4	Lieferungen und Leistungen in Bayern 2016 nach Steuersätzen und ausgewählten Wirtschaftsabschnitten (WZ 2008)	15
Abb. 5	Anteile der Steuerpflichtigen mit einem Umsatz bis einschließlich 17 500 Euro in Bayern 2016 nach Wirtschaftsabschnitten (WZ 2008)	16

Tabellen

Tabelle 1	Steuerpflichtige sowie Lieferungen und Leistungen in Bayern 2016 nach Umsatzgrößenklassen – Ergebnisse der Umsatzsteuerstatistik (Veranlagungen) im Vergleich zur Umsatzsteuerstatistik (Vor Anmeldungen).....	17
Tabelle 2	Steuerpflichtige, Steuerbarer Umsatz und verbleibende Umsatzsteuer/Überschuss in Bayern 2016 nach Wirtschaftszweiggruppen	18
Tabelle 3a	Steuerpflichtige sowie Lieferungen und Leistungen bis unter 1 Million Euro in Bayern 2016 nach Umsatzgrößenklassen und Wirtschaftszweiggruppen	36
Tabelle 3b	Steuerpflichtige sowie Lieferungen und Leistungen von 1 Million Euro und mehr in Bayern 2016 nach Umsatzgrößenklassen und Wirtschaftszweiggruppen	54
Tabelle 4	Steuerpflichtige sowie Lieferungen und Leistungen in Bayern 2016 nach Rechtsformen und Wirtschaftsabschnitten	72
Tabelle 5	Steuerpflichtige und steuerfreie Lieferungen und Leistungen in Bayern 2016 nach Steuersätzen, Vorsteuerabzug und Wirtschaftsabteilungen	74
Tabelle 6	Steuerpflichtige, Steuerbarer Umsatz und verbleibende Umsatzsteuer/Überschuss in Bayern 2016 nach kreisfreien Städten und Landkreisen.....	80

Vorbemerkungen

Die im jährlichen Turnus durchzuführende Umsatzsteuerstatistik der Veranlagungen liefert für Gesetzgebung und Verwaltung wichtige Informationen über die steuerliche Belastung der Umsätze sowie über die Auswirkungen einzelner steuerlicher Bestimmungen. Die Statistik gibt aber auch einen Einblick in die Struktur und Höhe der Umsätze und kennzeichnet damit die branchenmäßige und regionale Wirtschaftsentwicklung.

Rechtsgrundlagen

Rechtsgrundlagen für die Umsatzsteuerstatistik sind:

- das Bundesstatistikgesetz (BStatG), in der Fassung der Bekanntmachung vom 20.10.2016 (BGBl. I S. 2394) in der jeweils gültigen Fassung,
- das Gesetz über Steuerstatistiken (StStatG – Art. 35 des Jahressteuergesetzes 1996) vom 11. Oktober 1995 (BGBl. I S. 1250) in der jeweils gültigen Fassung,
- das Umsatzsteuergesetz (UStG) in der jeweils gültigen Fassung,
- die Umsatzsteuer-Durchführungsverordnung (UStDV) in der jeweils gültigen Fassung,
- die Umsatzsteuer-Richtlinien (UStR) in der jeweils gültigen Fassung,
- die Abgabenordnung (AO) in der jeweils gültigen Fassung.

Methodische Hinweise

Als Sekundärstatistik wird die Umsatzsteuerstatistik der Veranlagungen seit 2006 jährlich durchgeführt. Als Erhebungsgrundlage für das Veranlagungsjahr 2016 standen, wie schon in den vorangegangenen Statistikjahren, Datensätze der Finanzverwaltung mit anonymisierten Angaben aus den Umsatzsteuerjahreserklärungen und dem Grundinformationsdienst zur Verfügung. Die von der Finanzverwaltung erfassten Merkmale können den Vordruckmustern auf den Seiten 8 ff. entnommen werden.

Als Ergänzung zur Umsatzsteuerstatistik der Voranmeldungen wird die Umsatzsteuerstatistik der Veranlagungen (Jahreserklärungen) durchgeführt. Diese enthält – anders als die Umsatzsteuerstatistik der Voranmeldungen, welche nur die monatlichen bzw. vierteljährlichen Voranmeldungen der Unternehmen mit einem Umsatz über 17 500 Euro im Jahr erfasst - zudem Jahreszahler und Kleinunternehmer. Die Umsatzsteuerstatistik der Veranlagungen erfasst alle Unternehmen, die im Berichtsjahr gesetzlich verpflichtet waren, Umsatzsteuererklärungen abzugeben und deren Steuerfestsetzung bis zum Ende des dritten auf das Berichtsjahr folgenden Jahres stattgefunden hat. Dazu zählen auch Unternehmen mit einem Umsatz von Null oder mit negativen Umsätzen. Die Erhebungsgesamtheit besteht aus Festsetzungen und vereinzelt auch aus Schätzungen (bei nicht rechtzeitiger Abgabe der Erklärung). Eine frühzeitigere Veröffentlichung der Ergebnisse ist nicht sinnvoll, da das Berichtsjahr aufgrund der Abgabefristen für Steuererklärungen hier nur eingeschränkt abgebildet werden könnte.

Teilweise sehen die Finanzverwaltungen zudem von der Abgabepflicht ab oder fordern Unternehmen nur mehrjährlich zur Abgabe einer Umsatzsteuererklärung auf, wenn keine Steuereinnahmen zu erwarten sind. Dieses Durchführungsverfahren variiert zwischen den einzelnen Finanzverwaltungen. Es ist daher davon auszugehen, dass nicht alle umsatzsteuerpflichtigen Unternehmen in der Umsatzsteuerstatistik der Veranlagungen erfasst sind. Dies gilt z.B. für die Kleinunternehmer oder die Land- und Forstwirte.

Genauso sind auch Heilbehandlungen steuerbefreit, sofern die jeweilige Leistung der Vorbeugung, Diagnose und der Behandlung von Krankheiten dient (§ 4 Nr.14 UStG). Die Finanzverwaltung Bayern hatte für das Berichtsjahr 2015 darauf hingewirkt, dass Unternehmen im Gesundheitsbereich ihrer regulären Pflicht zur Abgabe einer Umsatzsteuererklärung nachkommen. Beim derzeitigen Leistungsspektrum im Gesundheitswesen kann nicht mehr ohne weiteres von einer Steuerbefreiung für sämtliche Tätigkeiten ausgegangen werden; daher sollte die Abgrenzung zwischen steuerfreien und steuerpflichtigen Umsätzen geprüft werden. Dies führte im Berichtsjahr 2015 sowie im aktuellen Berichtsjahr zu einem deutlichen Anstieg von Steuerpflichtigen sowie deren Lieferungen und Leistungen im Wirtschaftsabschnitt Q (Gesundheits- und Sozialwesen).

Bei Unternehmen, die in mehreren Wirtschaftsbereichen tätig sind, erfolgt die Zuordnung des Gesamtumsatzes nur in einem Wirtschaftszweig entsprechend dem **Schwerpunkt der wirtschaftlichen Tätigkeit**.

Die **regionale Zuordnung** des gesamten Unternehmensumsatzes einschließlich der Umsätze von Filialen, Betrieben, Zweigstellen und Tochterunternehmen erfolgt an dem für den Sitz der Geschäftsleitung zuständigen Finanzamt des Unternehmens. Bei der Erfassung von Organschaften meldet ein Unternehmen (Organträger) für alle Organgesellschaften bzw. den gesamten Organkreis, weshalb nur die Merkmale des Organträgers (u.a. auch nur dessen regionale Zuordnung) in die statistische Aufbereitung einfließen. Steuerbar sind nur die Außenumsätze des Organkreises, die vom Organträger zu versteuern sind.

In regionaler Hinsicht ergeben sich zudem Besonderheiten durch Steuerpflichtige/Unternehmen mit Sitz im Ausland. Die Umsatzsteuerzuständigkeitsverordnung regelt die örtliche Zuständigkeit der Finanzämter für Unternehmen im Sinne des § 21 Abs. 1 Satz 2 der Abgabenordnung. Demnach sind die dort genannten Finanzämter jeweils zentral für alle Unternehmen eines bestimmten Landes zuständig. Da die nicht im Inland ansässigen Unternehmen von der amtlichen Statistik nicht zweifelsfrei als solche identifiziert werden können, erfolgt der Nachweis am Sitz des zuständigen Finanzamtes. Somit werden in diesen Gemeinden Angaben für dort nicht ansässige Unternehmen mit ausgewiesen und können dadurch die regionalen Ergebnisse verzerren.

Dem Erkenntniswert der Umsatzsteuerstatistik sind aufgrund dieser soeben genannten Aspekte insbesondere in regionaler Hinsicht Grenzen gesetzt. Ergebnisse der Umsatzsteuerstatistik liegen bis auf Gemeindeebene vor. Der regionalen Gliederung liegt der Gebietsstand 31. Dezember 2016 zugrunde.

Erläuterungen

Als **Umsatzsteuerpflichtige** gelten Unternehmer im Sinne des § 2 Abs. 1 UStG. Danach ist Unternehmer, wer eine gewerbliche oder berufliche Tätigkeit selbstständig und nachhaltig ausübt. Das Unternehmen umfasst die gesamte gewerbliche oder berufliche Tätigkeit des Unternehmers. Gewerblich oder beruflich ist jede nachhaltige Tätigkeit zur Erzielung von Einnahmen, auch wenn die Gewinnabsicht fehlt oder eine Personenvereinigung nur ihren Mitgliedern gegenüber tätig wird.

Der **steuerbare Umsatz** (§ 1 UStG) umfasst alle Lieferungen und sonstigen Leistungen, den Eigenverbrauch und die eigenverbrauchsähnlichen Vorgänge sowie seit 1993 auch die innergemeinschaftlichen Erwerbe, unabhängig davon, ob diese Umsätze steuerpflichtig oder steuerfrei sind.

Bemessungsgrundlage für Lieferungen und sonstige Leistungen sowie für die innergemeinschaftlichen Erwerbe ist das Entgelt (§ 10 Abs. 1 UStG). Bei unentgeltlichen Wertabgaben i. S. d. § 3 Abs. 1b UStG (darunter fällt beispielsweise der Eigenverbrauch) bemisst sich der Umsatz nach dem Einkaufspreis zuzüglich der Nebenkosten oder mangels eines Einkaufspreises nach den Selbstkosten (§ 10 Abs. 4 UStG). Die Umsatzsteuer gehört gem. § 10 Abs. 4 Satz 2 UStG nicht zur Bemessungsgrundlage.

Der allgemeine **Steuersatz** für steuerpflichtige Umsätze beträgt 19 Prozent (§ 12 Abs. 1 UStG). Der ermäßigte Steuersatz liegt für die nach § 12 Abs. 2 UStG begünstigten Umsätze bei 7 Prozent.

Wendet man die Steuersätze auf die Bemessungsgrundlage an, ergibt sich die **Umsatzsteuer vor Abzug der Vorsteuerbeträge**.

Der Unternehmer kann nach § 15 Abs. 1 UStG die ihm im Geschäftsverkehr von anderen Unternehmen gesondert in Rechnung gestellte Umsatzsteuer als **Vorsteuer** von seiner Umsatzsteuerschuld abziehen.

Innerhalb der Umsatzsteuerstatistik (Veranlagungen) wird – abweichend von der Umsatzsteuerstatistik der Voranmeldungen - die **verbleibende Umsatzsteuer/Überschuss** (Abschlusszahlung oder Erstattungsbeitrag) ausgewiesen. Diese wird aus der Umsatzsteuer auf die steuerpflichtigen Umsätze abzüglich der abziehbaren Vorsteuerbeträge und der sonstigen Kürzungsbeträge errechnet. Zieht man hiervon noch die für das Jahr vorab geleisteten Umsatzsteuer-Vorauszahlungen (Umsatzsteuer-Voranmeldungen) ab, so erhält man den Betrag, der noch an die Finanzkasse gezahlt werden muss bzw. den Umsatzsteuererstattungsanspruch.

Nach § 19 Abs. 1 UStG wird die Umsatzsteuer nicht erhoben, wenn der Gesamtumsatz 17 500 Euro im Vorjahr nicht überstiegen hat und voraussichtlich 50 000 Euro im laufenden Jahr nicht übersteigen wird (**Kleinunternehmer**). Hier ist dann auch kein Vorsteuerabzug möglich. Ein Verzicht auf die Steuerbefreiung ist jedoch nach § 19 Abs. 2 UStG möglich.

Abb. 1 gibt einen Gesamtüberblick über die steuerbaren Umsätze, die sich aus steuerpflichtigen und steuerfreien Umsätzen zusammensetzen.

Der Umsatzsteuer unterliegen nach § 1 Abs. 1 UStG die folgenden steuerbaren Umsätze:

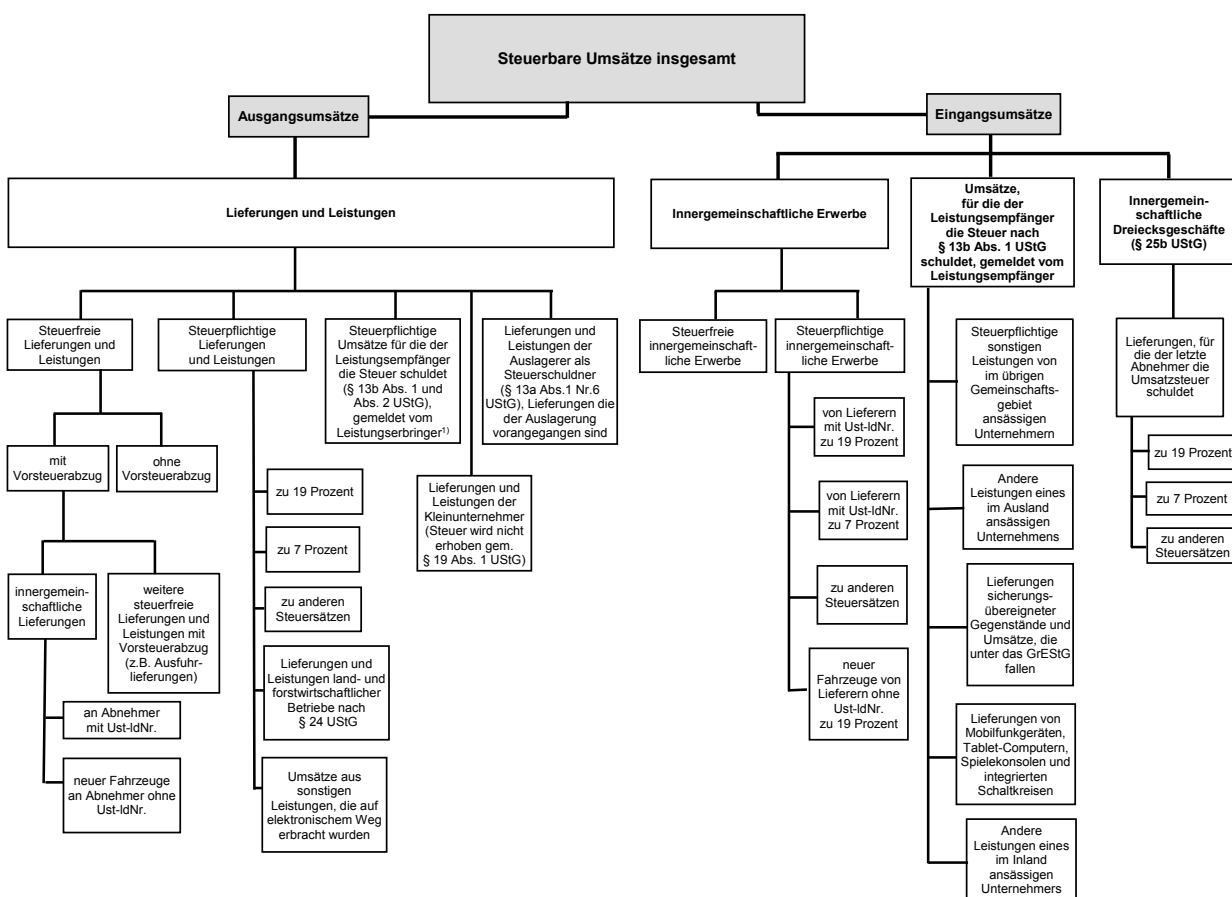
- die Lieferungen und Leistungen
- die Einfuhr von Gegenständen aus dem Drittlandsgebiet in das Inland (Einfuhrumsatzsteuer)
- der innergemeinschaftliche Erwerb im Inland gegen Entgelt

Die Einfuhrumsätze sind nicht Gegenstand der Umsatzsteuerstatistik.

Wirtschaftssystematische Zuordnung

Der Branchenzuordnung der Umsatzsteuerstatistik liegt seit dem Berichtsjahr 2009 die Klassifikation der Wirtschaftszweige in der Fassung für Steuerstatistiken der Ausgabe GKZ2008 zugrunde. Für statistische Zwecke wird die Klassifikation der Wirtschaftszweige, Ausgabe 2008 (WZ 2008) herangezogen. Die GKZ ist eine leicht modifizierte Fassung der WZ, siehe **Abb. 2**.

Abb. 1 Vereinfachtes Schema zur Darstellung der steuerbaren Umsätze



¹⁾ Zur Abbildung des Ausgangsumsatzes werden diese nachrichtlich mitgeteilten steuerpflichtigen Umsätze zu den Lieferungen und Leistungen hinzugezählt.

Abb. 2 Überblick über die Gliederung der Klassifikation der Wirtschaftszweige (Ausgabe 2008)

Abschnitt	Abteilung ¹⁾	Bezeichnung
A	01 - 03	Land- und Forstwirtschaft, Fischerei
B	05 - 09	Bergbau und Gewinnung von Steinen und Erden
C	10 - 33	Verarbeitendes Gewerbe
	10 - 12	Herstellung von Nahrungs- und Genussmitteln, Getränken und Tabakerzeugn.
	13 - 15	Herstellung von Textilien, Bekleidung, Leder, Lederwaren und Schuhen
	16 - 18	Herstellung von Holzwaren, Papier, Pappe und Waren daraus, Herstellung von Druckerzeugnissen
	19	Kokerei, Mineralölverarbeitung
	20	Herstellung von chemischen Erzeugnissen
	21	Herstellung von pharmazeutischen Erzeugnissen
	22 - 23	Herstellung von Gummi- und Kunststoffwaren, sowie von Glas und Glaswaren, Keramik, Verarbeitung von Steinen und Erden
	24 - 25	Metallerzeugung und -bearbeitung, Herstellung von Metallerzeugnissen
	26	Herstellung von Datenverarbeitungsgeräten, elektronischen und optischen Erzeugnissen
	27	Herstellung von elektrischen Ausrüstungen
	28	Maschinenbau
	29 - 30	Fahrzeugbau
	31 - 33	Herstellung von Möbeln und sonstigen Waren; Reparatur und Installation von Maschinen und Ausrüstungen
D	35	Energieversorgung
E	36 - 39	Wasserversorgung; Abwasser- und Abfallentsorgung und Beseitigung von Umweltverschmutzungen
F	41 - 43	Baugewerbe
G	45 - 47	Handel; Instandhaltung und Reparatur von Kraftfahrzeugen
H	49 - 53	Verkehr und Lagerei
I	55 - 56	Gastgewerbe
J	58 - 63	Information und Kommunikation
	58 - 60	Verlagswesen, audiovisuelle Medien und Rundfunk
	61	Telekommunikation
	62 - 63	IT- und Informationsdienstleistungen
K	64 - 66	Erbringung von Finanz- und Versicherungsdienstleistungen
L	68	Grundstücks- und Wohnungswesen
M	69 - 75	Erbringung von freiberuflichen, wissenschaftlichen und technischen Dienstleistungen
	69 - 71	Erbringung von freiberuflichen und technischen Dienstleistungen
	72	Forschung und Entwicklung
	73 - 75	Sonstige freiberufliche, wissenschaftliche und technische Tätigkeiten
N	77 - 82	Erbringung von sonstigen wirtschaftlichen Dienstleistungen
O ²⁾	84	Öffentliche Verwaltung, Verteidigung; Sozialversicherung
P	85	Erziehung und Unterricht
Q	86 - 88	Gesundheits- und Sozialwesen
	86	Gesundheitswesen
	87 - 88	Heime und Sozialwesen
R	90 - 93	Kunst, Unterhaltung und Erholung
S	94 - 96	Erbringung von sonstigen Dienstleistungen
T ²⁾	97 - 98	Private Haushalte mit Hauspersonal
U ²⁾	99	Exterritoriale Organisationen und Körperschaften

¹⁾ Die Abteilungen sind gegliedert in Gruppen (3-Steller), diese in Klassen (4-Steller) und diese in Unterklassen (5-Steller).

²⁾ In der Umsatzsteuerstatistik nicht vorkommend.

– Bitte weiße Felder ausfüllen oder ankreuzen, Anleitung beachten –

Zeile	An das Finanzamt		Eingangsstempel					
1								
2	Steuernummer							
3								
4	Umsatzsteuererklärung		121					
5	Berichtigte Steuererklärung (falls ja, bitte eine „1“ eintragen)	110 <input type="checkbox"/>	<table border="1" style="display: inline-table;"> <tr> <td style="width: 20px;">50</td> <td style="width: 20px;">16</td> <td style="width: 20px;">1</td> <td style="width: 20px;">99</td> <td style="width: 20px;">11</td> </tr> </table>	50	16	1	99	11
50	16	1	99	11				
6	A. Allgemeine Angaben							
7	Name des Unternehmers							
8	ggf. abweichender Firmenname							
9	Art des Unternehmens							
10	Straße, Haus-Nr.							
11	PLZ	Ort						
12	Telefon							
13	E-Mail-Adresse							
14	Im Ausland ansässiger Unternehmer (falls ja, bitte eine „1“ eintragen)		125 <input type="checkbox"/>					
15	Bitte fügen Sie in diesem Fall auch die Anlage UN bei.							
16	Dauer der Unternehmereigenschaft (nur ausfüllen, falls nicht vom 1. Januar bis zum 31. Dezember 2016)		vom bis zum					
17	1. Zeitraum	T T M M	T T M M					
18	2. Zeitraum	T T M M	T T M M					
19	Die Abschlusszahlung ist binnen einem Monat nach der Abgabe der Steuererklärung zu entrichten (§ 18 Abs. 4 UStG). Ein Erstattungsbetrag wird auf das dem Finanzamt benannte Konto überwiesen, soweit der Betrag nicht mit Steuerschulden verrechnet wird.							
20								
21	Verrechnung des Erstattungsbetrages erwünscht / Erstattungsbetrag ist abgetreten (falls ja, bitte eine „1“ eintragen)		129 <input type="checkbox"/>					
22	Geben Sie bitte die Verrechnungswünsche auf einem gesonderten Blatt an oder auf dem beim Finanzamt erhältlichen Vordruck „Verrechnungsantrag“.							
23	Ein Umsatzsteuerbescheid ergeht nur, wenn von Ihrer Berechnung der Umsatzsteuer abgewichen wird.							
24	Hinweis nach den Vorschriften der Datenschutzgesetze: Die mit der Steuererklärung angeforderten Daten werden auf Grund der §§ 149, 150 der AO sowie der §§ 18, 18b des UStG erhoben. Die Angabe der Telefonnummer und der E-Mail-Adresse ist freiwillig.							
25	Unterschrift							
26	Die Steuererklärung wurde unter Mitwirkung eines Angehörigen der steuerberatenden Berufe i.S.d. §§ 3 und 4 des Steuerberatungsgesetzes erstellt (falls ja, bitte eine „1“ eintragen)							
27	Ich habe dieser Steuererklärung die Anlage UR		Bei der Anfertigung dieser Steuererklärung einschließlich der Anlagen hat mitgewirkt:					
28	<input checked="" type="checkbox"/> beigefügt.		<div style="border: 1px solid black; height: 100px; width: 100%;"></div>					
29	<input checked="" type="checkbox"/> nicht beigefügt, weil ich darin keine Angaben zu machen hatte.							
30	Datum, eigenhändige Unterschrift des Unternehmers							

Steuernummer:

Zeil	B. Angaben zur Besteuerung der Kleinunternehmer (§ 19 Abs. 1 UStG)			Betrag volle EUR
31	Die Zeilen 33 und 34 sind nur auszufüllen, wenn der Umsatz 2015 (zuzüglich Steuer) nicht mehr als 17 500 EUR betragen hat und auf die Anwendung des § 19 Abs. 1 UStG nicht verzichtet worden ist.			
32				
33	Umsatz im Kalenderjahr 2015	238		
34	Umsatz im Kalenderjahr 2016	239		
	} (Berechnung nach § 19 Abs. 1 und 3 UStG)			
35				
	C. Steuerpflichtige Lieferungen, sonstige Leistungen und unentgeltliche Wertabgaben	Bemessungsgrundlage ohne Umsatzsteuer volle EUR	EUR	Steuer Ct
36				
37	Umsätze zum allgemeinen Steuersatz			
38	Lieferungen und sonstige Leistungen zu 19 %	177		,
	Unentgeltliche Wertabgaben			
39	a) Lieferungen nach § 3 Abs. 1b UStG zu 19 %	178		,
	b) Sonstige Leistungen nach § 3 Abs. 9a UStG . . . zu 19 %	179		,
	Umsätze zum ermäßigten Steuersatz			
41	Lieferungen und sonstige Leistungen zu 7 %	275		,
	Unentgeltliche Wertabgaben			
42	a) Lieferungen nach § 3 Abs. 1b UStG zu 7 %	195		,
	b) Sonstige Leistungen nach § 3 Abs. 9a UStG . . . zu 7 %	196		,
44				
45	Umsätze zu anderen Steuersätzen	155	156	,
46				
47	Umsätze land- und forstwirtschaftlicher Betriebe nach § 24 UStG			
48	a) Lieferungen in das übrige Gemeinschaftsgebiet an Abnehmer mit USt-IdNr.	777		
49	b) Steuerpflichtige Lieferungen (einschließlich unentgeltlicher Wertabgaben) von Sägewerkserzeugnissen , die in der Anlage 2 zum UStG nicht aufgeführt sind	255	256	,
50	c) Steuerpflichtige Umsätze (einschließlich unentgeltlicher Wertabgaben) von Getränken , die in der Anlage 2 zum UStG nicht aufgeführt sind, sowie von alkoholischen Flüssigkeiten (z.B. Wein) zu 8,3%	344		,
51				
52	Umsätze zu anderen Steuersätzen	257	258	,
53	d) Übrige steuerpflichtige Umsätze land- und forstwirtschaftlicher Betriebe, für die keine Steuer zu entrichten ist ...	361		
54				
55	Steuer infolge Wechsels der Besteuerungsform: Nachsteuer/Anrechnung der Steuer, die auf bereits versteuerte Anzahlungen entfällt (im Falle der Anrechnung bitte auch Zeile 57 ausfüllen)		317	,
56	Betrag der Anzahlungen, für die die anzurechnende Steuer in Zeile 56 angegeben worden ist	367		
57				
58	Nachsteuer auf versteuerte Anzahlungen u.ä. wegen Steuersatzänderung		319	,
59				
60	Summe (zu übertragen in Zeile 92)			,

Steuernummer:

Zeile		Steuer	
		EUR	Ct
61	D. Abziehbare Vorsteuerbeträge (ohne die Berichtigung nach § 15a UStG)		
62	Vorsteuerbeträge aus Rechnungen von anderen Unternehmern (§ 15 Abs. 1 Satz 1 Nr. 1 UStG) ...	320	
63	Vorsteuerbeträge aus innergemeinschaftlichen Erwerben von Gegenständen (§ 15 Abs. 1 Satz 1 Nr. 3 UStG)	761	
64	Entstandene Einfuhrumsatzsteuer (§ 15 Abs. 1 Satz 1 Nr. 2 UStG)	762	
65	Vorsteuerabzug für die Steuer, die der Abnehmer als Auslagerer nach § 13a Abs. 1 Nr. 6 UStG schuldet (§ 15 Abs. 1 Satz 1 Nr. 5 UStG)	466	
66	Vorsteuerbeträge aus Leistungen im Sinne des § 13b UStG (§ 15 Abs. 1 Satz 1 Nr. 4 UStG)	467	
67	Vorsteuerbeträge, die nach den allgemeinen Durchschnittssätzen berechnet sind (§ 23 UStG)	333	
68	Vorsteuerbeträge nach dem Durchschnittssatz für bestimmte Körperschaften, Personen- vereinigungen und Vermögensmassen (§ 23a UStG)	334	
69	Vorsteuerabzug für innergemeinschaftliche Lieferungen neuer Fahrzeuge außerhalb eines Unter- nehmens (§ 2a UStG) sowie von Kleinunternehmern i.S.d. § 19 Abs. 1 UStG (§ 15 Abs. 4a UStG) ...	759	
70	Vorsteuerbeträge aus innergemeinschaftlichen Dreiecksgeschäften (§ 25b Abs. 5 UStG)	760	
71	Summe		
	(zu übertragen in Zeile 99)		
	E. Berichtigung des Vorsteuerabzugs (§ 15a UStG)		
72	Sind im Kalenderjahr 2016 Grundstücke, Grundstücksteile, Gebäude oder Gebäudeteile , für die Vorsteuer abgezogen worden ist, erstmals tatsächlich verwendet worden?	370	
73	Falls ja, bitte eine „1“ eintragen		
74	(Geben Sie bitte auf besonderem Blatt für jedes Grundstück oder Gebäude gesondert an: Lage, Zeitpunkt der erstmaligen tatsächlichen Verwendung, Art und Umfang der Verwendung im Erstjahr, insgesamt angefallene Vorsteuer, in den Vorjahren - Investitionsphase - bereits abgezogene Vorsteuer)		
75	Haben sich im Jahr 2016 die für den ursprünglichen Vorsteuerabzug maßgebenden Verhältnisse geändert bei		
76	1. Grundstücken, Grundstücksteilen, Gebäuden oder Gebäudeteilen , die innerhalb der letzten 10 Jahre erstmals tatsächlich und nicht nur einmalig zur Ausführung von Umsätzen verwendet worden sind? Falls ja, bitte eine „1“ eintragen	371	
77	2. anderen Wirtschaftsgütern und sonstigen Leistungen , die innerhalb der letzten 5 Jahre erstmals tatsächlich und nicht nur einmalig zur Ausführung von Umsätzen verwendet worden sind? Falls ja, bitte eine „1“ eintragen	372	
78	3. Wirtschaftsgütern und sonstigen Leistungen , die nur einmalig zur Ausführung von Umsätzen verwendet worden sind? Falls ja, bitte eine „1“ eintragen	369	
79	Die Verhältnisse, die ursprünglich für die Beurteilung des Vorsteuerabzugs maßgebend waren, haben sich seitdem geändert durch		
80	<input checked="" type="checkbox"/> Veräußerung <input checked="" type="checkbox"/> Lieferung i.S. des § 3 Abs. 1b UStG <input checked="" type="checkbox"/> Wechsel der Besteuerungsform, § 15a Abs. 7 UStG		
81	<input checked="" type="checkbox"/> Nutzungsänderung, und zwar		
82	<input checked="" type="checkbox"/> Übergang von steuerpflichtiger zu steuerfreier Vermietung oder umgekehrt bzw. Änderung des Verwendungsschlüssels bei gemischt genutzten Grundstücken (insbesondere bei Mieterwechsel)		
83	<input checked="" type="checkbox"/> steuerfreie Vermietung bisher eigengewerblich genutzter Räume oder umgekehrt; Übergang von einer Vermietung für NATO- oder ähnliche Zwecke zu einer nach § 4 Nr. 12 UStG steuerfreien Vermietung		
84	<input checked="" type="checkbox"/> 		
85	Vorsteuerberichtigungsbeträge	nachträglich abziehbar	zurückzuzahlen
		EUR	EUR
		Ct	Ct
86	zu 1. (Grundstücke usw., § 15a Abs. 1 Satz 2 UStG) ..		
87	zu 2. (andere Wirtschaftsgüter usw., § 15a Abs. 1 Satz 1 UStG)		
88	zu 3. (Wirtschaftsgüter usw., § 15a Abs. 2 UStG)		
89	Summe	357	359
90		zu übertragen in Zeile 100	zu übertragen in Zeile 97

Steuernummer: _____

Zeile	F. Berechnung der zu entrichtenden Umsatzsteuer	Steuer	
		EUR	Ct
91	Umsatzsteuer auf steuerpflichtige Lieferungen, sonstige Leistungen und unentgeltliche Wertabgaben (aus Zeile 60)		,
93	Umsatzsteuer auf innergemeinschaftliche Erwerbe (aus Zeile 13 der Anlage UR)		,
94	Umsatzsteuer, die vom letzten Abnehmer im innergemeinschaftlichen Dreiecksgeschäft geschuldet wird (§ 25b Abs. 2 UStG) (aus Zeile 20 der Anlage UR)		,
95	Umsatzsteuer, die vom Leistungsempfänger nach § 13b UStG geschuldet wird (aus Zeile 27 der Anlage UR)		,
96	Umsatzsteuer, die vom Auslagerer oder Lagerhalter geschuldet wird (§ 13a Abs. 1 Nr. 6 UStG) (aus Zeile 30 der Anlage UR)		,
97	Vorsteuerbeträge, die auf Grund des § 15a UStG zurückzuzahlen sind (aus Zeile 89)		,
98	Zwischensumme		,
99	Abziehbare Vorsteuerbeträge (aus Zeile 71)		,
100	Vorsteuerbeträge, die auf Grund des § 15a UStG nachträglich abziehbar sind (aus Zeile 89)		,
101	Verbleibender Betrag		,
102	In Rechnungen unrichtig oder unberechtigt ausgewiesene Steuerbeträge (§ 14c UStG) sowie Steuerbeträge, die nach § 6a Abs. 4 Satz 2 UStG geschuldet werden 318		,
103	Steuerbeträge, die nach § 17 Abs. 1 Satz 6 UStG geschuldet werden 331		,
104	Steuer-, Vorsteuer- und Kürzungsbeträge, die auf frühere Besteuerungszeiträume entfallen (nur für Kleinunternehmer, die § 19 Abs. 1 UStG anwenden) 391		,
105	Umsatzsteuer Überschuss - bitte dem Betrag ein Minuszeichen voranstellen		,
106	Anrechenbare Beträge (aus Zeile 22 der Anlage UN)		,
107	Verbleibende Umsatzsteuer (bitte in jedem Fall ausfüllen) 816 Verbleibender Überschuss - bitte dem Betrag ein Minuszeichen voranstellen -		,
108	Vorauszahlungssoll 2016 (einschließlich Sondervorauszahlung)		,
109	Noch an die Finanzkasse zu entrichten - Abschlusszahlung - (bitte in jedem Fall ausfüllen) 820 Erstattungsanspruch - bitte dem Betrag ein Minuszeichen voranstellen -		,
110			
111			
112			
113			
114	Bearbeitungshinweis		
115	1. Die aufgeführten Daten sind mit Hilfe des geprüften und genehmigten Programms sowie ggf. unter Berücksichtigung der gespeicherten Daten maschinell zu verarbeiten.		
116	2. Die weitere Bearbeitung richtet sich nach den Ergebnissen der maschinellen Verarbeitung.		
117			
118			
119			
120			

Kontrollzahl und/oder Datenerfassungsvermerk

Zeile	E. Steuerfreie Lieferungen, sonstige Leistungen und unentgeltliche Wertabgaben	Bemessungsgrundlage ohne Umsatzsteuer volle EUR
31	Steuerfreie Umsätze mit Vorsteuerabzug	
32	a) Inneregemeinschaftliche Lieferungen (§ 4 Nr. 1 Buchst. b UStG)	
33	an Abnehmer mit USt-IdNr.	741
34	neuer Fahrzeuge an Abnehmer ohne USt-IdNr.	744
35	neuer Fahrzeuge außerhalb eines Unternehmens (§ 2a UStG)	749
36	b) Weitere steuerfreie Umsätze mit Vorsteuerabzug (z. B. nach § 4 Nr. 1 Buchst. a, 2 bis 7 UStG)	
37	Ausfuhrlieferungen und Lohnveredelungen an Gegenständen der Ausfuhr (§ 4 Nr. 1 Buchst. a UStG)	
38	Umsätze nach § [] UStG	
39	Umsätze im Sinne des Offshore-Steuerabkommens, des Zusatzabkommens zum NATO-Truppenstatut und des Ergänzungsabkommens zum Protokoll über die NATO-Hauptquartiere	
40	Reiseleistungen nach § 25 Abs. 2 UStG	
41	Summe der Zeilen 37 bis 40	237
42	Steuerfreie Umsätze ohne Vorsteuerabzug	
43	a) nicht zum Gesamtumsatz (§ 19 Abs. 3 UStG) gehörend nach § 4 Nr. 12 UStG (Vermietung und Verpachtung von Grundstücken usw.)	286
44	nach § 4 Nr. [] UStG	287
45	Summe der Zeilen 43 und 44	
46	b) zum Gesamtumsatz (§ 19 Abs. 3 UStG) gehörend	
47	nach § [] UStG	240
48		
49	F. Ergänzende Angaben zu Umsätzen	
50	Umsätze, die auf Grund eines Verzichts auf Steuerbefreiung (§ 9 UStG) als steuerpflichtig behandelt worden sind	
51	Steuerpflichtige Umsätze im Sinne des § 13b Abs. 2 Nr. 2 bis 4, 5 Buchst. b, Nr. 6 bis 9 und 11 UStG eines im Inland ansässigen Unternehmers, für die der Leistungsempfänger die Umsatzsteuer schuldet	209
52	Steuerpflichtige Umsätze im Sinne des § 13b Abs. 2 Nr. 10 UStG eines im Inland ansässigen Unternehmers, für die der Leistungsempfänger die Umsatzsteuer schuldet	210
53	Beförderungs- und Versandungslieferungen in das übrige Gemeinschaftsgebiet (§ 3c UStG)	
54	a) in Abschnitt C der Steuererklärung (Hauptvordruck USt 2 A) enthalten	208
55	b) in anderen EU-Mitgliedstaaten zu versteuern	206
56	Nicht steuerbare Geschäftsveräußerung im Ganzen gem. § 1 Abs. 1a UStG	211
57	Nicht steuerbare sonstige Leistungen gem. § 18b Satz 1 Nr. 2 UStG	721
58	Übrige nicht steuerbare Umsätze (Leistungsort nicht im Inland)	205
59	In den Zeilen 55, 57 und 58 enthaltene Umsätze, die nach § 15 Abs. 2 und 3 UStG den Vorsteuerabzug ausschließen	204
60	Auf die inländischen Streckenanteile entfallende Umsätze grenzüberschreitender Personenbeförderungen im Luftverkehr (§ 26 Abs. 3 UStG)	212

– Bitte weiße Felder ausfüllen oder ankreuzen, Anleitung beachten –

Zeile

1 **Steuernummer**

Name des Unternehmers

2

3 **Anlage UN zur Umsatzsteuererklärung für im Ausland ansässige Unternehmer** 99 11

4 **A. Allgemeine Angaben**

4 Bankverbindung
IBAN

5 BIC (nur bei Bankverbindungen außerhalb des Europäischen Wirtschaftsraums)

6 Geldinstitut (Zweigstelle) und Ort

7 Kontonummer (nur bei Bankverbindungen außerhalb des Europäischen Zahlungsverkehrsraums - SEPA)

8

9 **Kontoinhaber** Name
lt. Zeile 2 oder

10 Zur Wahrnehmung der steuerlichen Pflichten und Rechte als **Bevollmächtigter** (§ 80 AO) ist bestellt: Zum Empfang von Schriftstücken als **Empfangsbevollmächtigter** (§ 123 AO) ist bestellt:
Name

11

12 Straße, Haus-Nr.

13 PLZ Ort

14 E-Mail-Adresse

15 Telefon

16 Die Umsatzsteuererklärung ist vom Bevollmächtigten unterschrieben. Die Voraussetzungen des § 150 Abs. 3 AO liegen vor.

17 **B. Vorsteuer-Vergütungsverfahren beim BZSt**

18 Ist für das Kalenderjahr 2016 die **Vergütung von Vorsteuern** in einem besonderen Verfahren (§ 18 Abs. 9 UStG, §§ 59 bis 61a UStDV) beantragt worden? 870 1 = Ja
2 = Nein

19 **C. Anrechenbare Beträge**

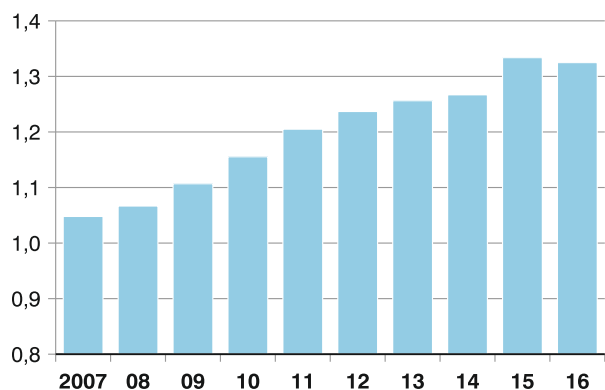
	EUR	Ct
20 Bei der Beförderungseinzelbesteuerung entrichtete Umsatzsteuer (§ 18 Abs. 5b Satz 2 UStG) – bitte Belege beifügen –	888	, <input type="text"/>
21 Entrichtete Sicherheitsleistungen (§ 18 Abs. 12 Satz 5 UStG) – bitte Belege beifügen –	886	, <input type="text"/>
22 Summe (zu übertragen in Zeile 106 der Steuererklärung)		, <input type="text"/>

23 **D. Ergänzende Angaben zu Umsätzen**

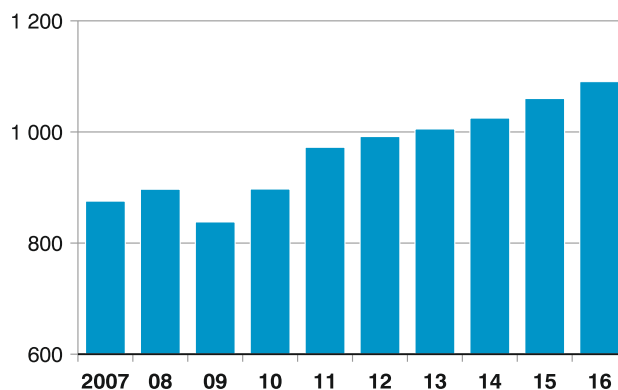
		Bemessungsgrundlage ohne Umsatzsteuer volle EUR
24 In den steuerpflichtigen Umsätzen enthaltene Umsätze		
Beförderungs- und Versandungslieferungen aus dem übrigen Gemeinschaftsgebiet (§ 3c UStG)	898	<input type="text"/>
25 In den steuerpflichtigen Umsätzen nicht enthaltene Umsätze		
Umsätze, für die der Leistungsempfänger die Steuer nach § 13b Abs. 5 Satz 1 i.V.m. Abs. 2 Nr. 10 UStG schuldet	840	<input type="text"/>
26 Übrige Umsätze, für die der Leistungsempfänger die Steuer nach § 13b Abs. 5 UStG schuldet	863	<input type="text"/>
27 Sonstige Leistungen auf dem Gebiet der Telekommunikation, Rundfunk- und Fernsehdienstleistungen und die auf elektronischem Weg erbrachten sonstigen Leistungen (§ 3a Abs. 5 UStG), die bei		
28 <input type="text"/>		
29 für Besteuerungszeiträume vom <input type="text"/> <input type="text"/> <input type="text"/> <input type="text"/> 2016 bis zum <input type="text"/> <input type="text"/> <input type="text"/> <input type="text"/> 2016 unter der		
30 Registrier- nummer <input type="text"/>	für Deutschland erklärt wurden	856 <input type="text"/>

Abb. 3
Steuerpflichtige und deren Lieferungen und Leistungen in Bayern in den Jahren 2007 bis 2016*

Steuerpflichtige
in Millionen



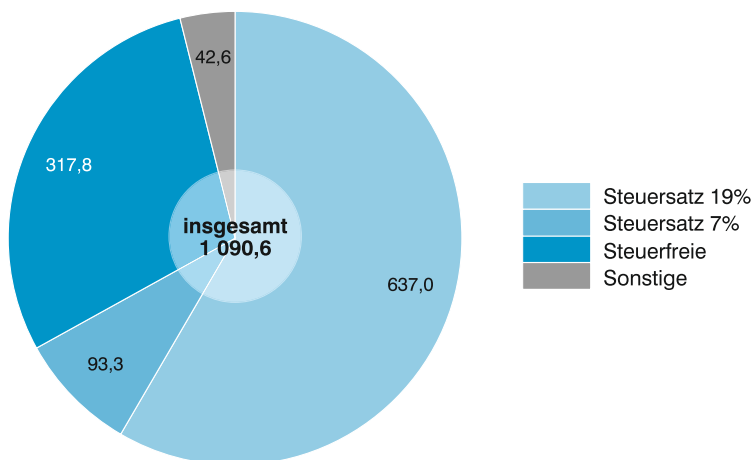
Lieferungen und Leistungen
in Milliarden Euro



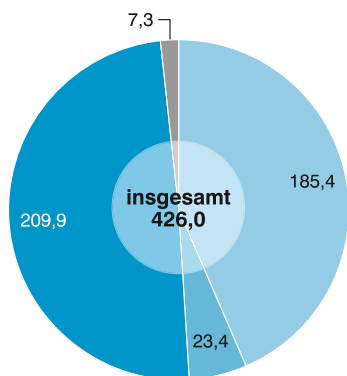
* Für detaillierte Informationen siehe Tabelle 1.

Abb. 4
Lieferungen und Leistungen in Bayern 2016 nach Steuersätzen und ausgewählten Wirtschaftszweigen (WZ 2008)*
in Milliarden Euro

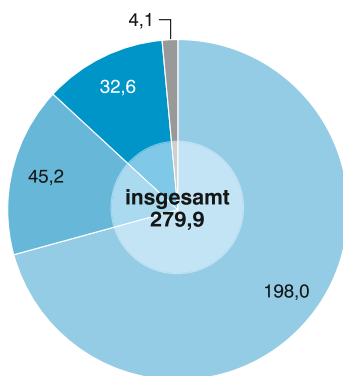
Summe aller Wirtschaftszweige (A-S)



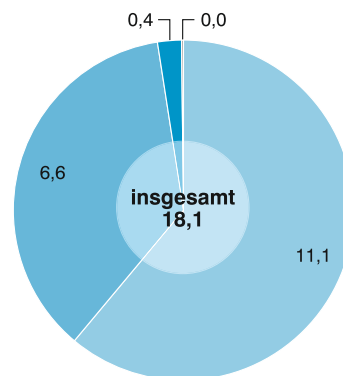
Verarbeitendes Gewerbe (C)



Handel; Instandhaltung und Reparatur von Kfz (G)



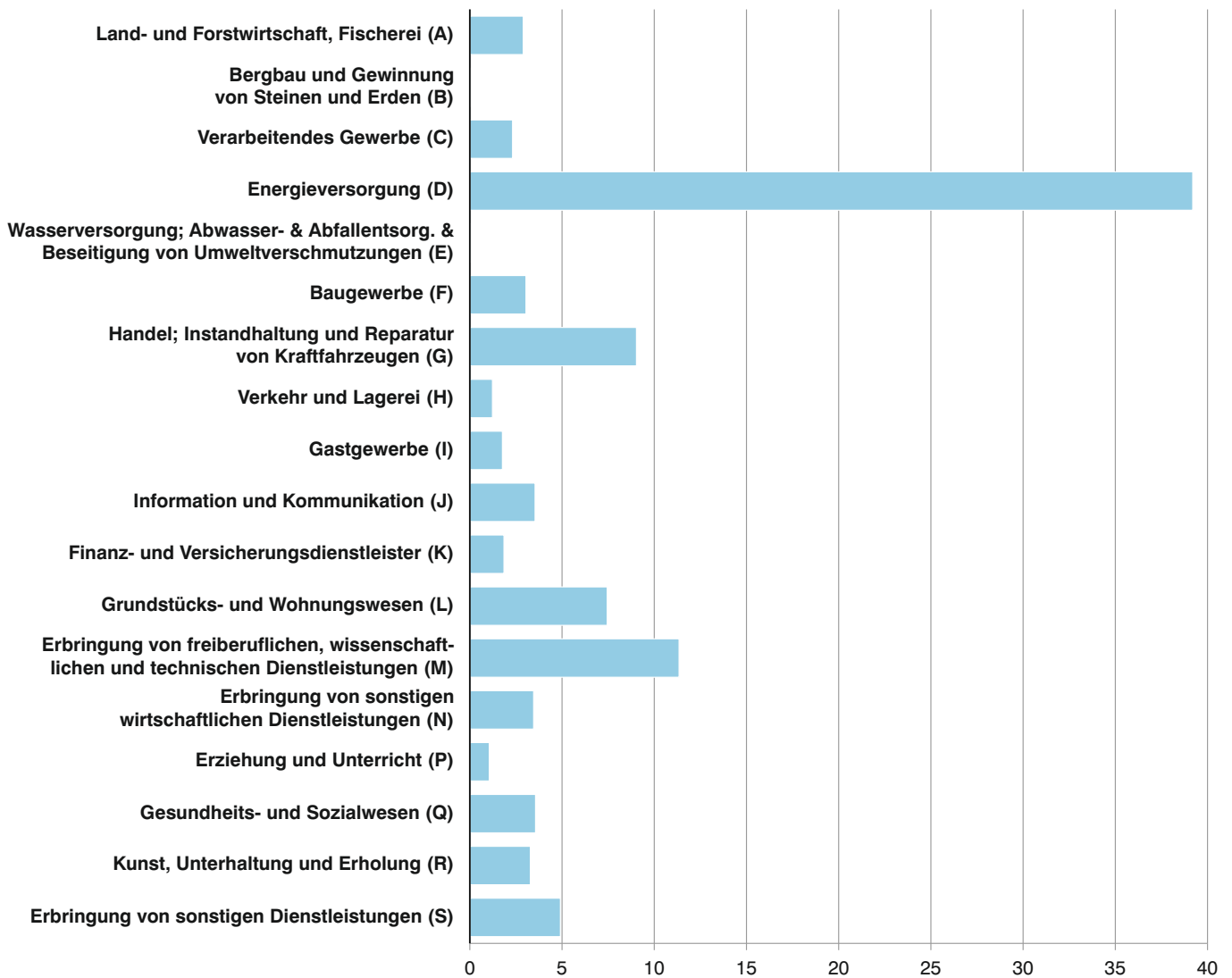
Gastgewerbe (I)



* Für detaillierte Informationen siehe Tabelle 5.

Abb. 5

Anteile der Steuerpflichtigen mit einem Umsatz bis einschließlich 17 500 Euro in Bayern 2016 nach Wirtschaftsabschnitten (WZ 2008)* in Prozent



* Für detaillierte Informationen siehe Tabelle 3a.

**Tabelle 1. Steuerpflichtige sowie Lieferungen und Leistungen in Bayern 2016 nach Umsatzgrößenklassen
- Ergebnisse der Umsatzsteuerstatistik (Veranlagungen) im Vergleich zur Umsatzsteuerstatistik (Vor Anmeldungen) -**

- Lieferungen und Leistungen ohne Umsatzsteuer -

Lieferungen und Leistungen (von ... bis unter ... EUR)	Umsatzsteuerstatistik (Veranlagungen)		Umsatzsteuerstatistik (Vor Anmeldungen)		Abweichung		Umsatzsteuer- statistik (Veranlagungen)		Umsatzsteuer- statistik (Vor Anmeldungen)	
	Steuer- pflichtige	Lieferungen und Leistungen	Steuer- pflichtige	Lieferungen und Leistungen	Steuer- pflichtige	Lieferungen und Leistungen	Stpf.	Lie/Lei	Stpf.	Lie/Lei
	Anzahl	1 000 EUR	Anzahl	1 000 EUR	%					
unter 17 501	607 610	2 724 617	-	-	x	x	45,9	0,2	-	-
17 501 - 50 000	211 212	6 608 600	165 607	5 251 489	27,5	25,8	15,9	0,6	27,1	0,5
50 000 - 100 000	139 741	10 014 396	119 670	8 597 876	16,8	16,5	10,5	0,9	19,6	0,8
100 000 - 250 000	154 610	24 679 875	136 194	21 799 634	13,5	13,2	11,7	2,3	22,3	2,1
250 000 - 500 000	82 848	29 306 993	72 230	25 515 003	14,7	14,9	6,3	2,7	11,8	2,4
500 000 - 1 Mill.	55 179	38 667 421	48 362	33 994 569	14,1	13,7	4,2	3,5	7,9	3,3
1 Mill. - 2 Mill.	32 725	45 648 016	29 991	41 943 433	9,1	8,8	2,5	4,2	4,9	4,0
2 Mill. - 5 Mill.	22 726	70 256 618	21 473	66 451 868	5,8	5,7	1,7	6,4	3,5	6,4
5 Mill. - 10 Mill.	8 603	59 931 041	8 190	57 097 195	5,0	5,0	0,6	5,5	1,3	5,5
10 Mill. - 25 Mill.	5 449	83 853 029	5 211	80 376 294	4,6	4,3	0,4	7,7	0,9	7,7
25 Mill. - 50 Mill.	1 949	68 089 231	1 911	66 738 932	2,0	2,0	0,1	6,2	0,3	6,4
50 Mill. - 100 Mill.	1 082	75 823 304	1 030	72 016 329	5,0	5,3	0,1	7,0	0,2	6,9
100 Mill. - 250 Mill.	685	105 932 855	665	102 097 575	3,0	3,8	0,1	9,7	0,1	9,8
250 Mill. - 500 Mill.	213	72 953 115	213	72 881 403	0,0	0,1	0,0	6,7	0,0	7,0
500 Mill. - 1 Mrd.	107	72 370 228	103	69 460 528	3,9	4,2	0,0	6,6	0,0	6,7
1 Mrd. und mehr	73	323 782 007	72	318 434 433	1,4	1,7	0,0	29,7	0,0	30,5
Insgesamt	1 324 812	1 090 641 346	610 922	1 042 656 561	116,9	4,6	100,0	100,0	100,0	100,0

Tabelle 2. Steuerpflichtige, Steuerbarer Umsatz und verbleibende Umsatzsteuer/Überschuss

- Steuerbarer Umsatz, Lieferungen

Gewerbe- kennzahl	Wirtschaftszweig	Steuer- pflichtige	Steuerbarer Umsatz	
			insgesamt	darunter Lieferungen und Leistungen
		Anzahl	1 000 EUR	
A - S	Summe aller Wirtschaftszweige	1 324 812	1 190 729 307	1 090 641 346
A	Land- und Forstwirtschaft, Fischerei	45 016	7 715 186	7 520 307
01	Landwirtschaft, Jagd und damit verbundene Tätigkeiten	42 085	6 626 111	6 449 440
01.1	Anbau einjähriger Pflanzen	8 917	1 131 280	1 103 689
01.2	Anbau mehrjähriger Pflanzen	940	168 814	164 755
01.3	Betrieb von Baumschulen sowie Anbau von Pflanzen zu Vermehrungszwecken	546	320 779	286 926
01.4	Tierhaltung	3 035	1 121 225	1 067 834
01.5	Gemischte Landwirtschaft	25 986	3 113 627	3 078 278
01.6	Erbringung von landwirtschaftlichen Dienstleistungen	2 651	770 260	747 846
01.7	Jagd, Fallenstellerei und damit verbundene Tätigkeiten	10	125	112
02	Forstwirtschaft und Holzeinschlag	2 662	1 047 145	1 033 602
02.1	Forstwirtschaft	710	140 501	138 336
02.2	Holzeinschlag	539	522 054	519 694
02.3	Sammeln von wild wachsenden Produkten (ohne Holz)
02.4	Erbringung von Dienstleistungen für Forstwirtschaft und Holzeinschlag
03	Fischerei und Aquakultur	269	41 930	37 266
03.1	Fischerei	74	5 568	5 019
03.2	Aquakultur	195	36 362	32 247
B	Bergbau und Gewinnung von Steinen und Erden	688	1 974 772	1 932 721
05	Kohlenbergbau	-	-	-
05.1	Steinkohlenbergbau	-	-	-
05.2	Braunkohlenbergbau	-	-	-
06	Gewinnung von Erdöl und Erdgas	-	-	-
06.1	Gewinnung von Erdöl	-	-	-
06.2	Gewinnung von Erdgas	-	-	-
07	Erzbergbau	-	-	-
07.1	Eisenerzbergbau	-	-	-
07.2	NE-Metallerzbergbau	-	-	-
08	Gewinnung von Steinen und Erden, sonstiger Bergbau
08.1	Gewinnung von Natursteinen, Kies, Sand, Ton und Kaolin
08.9	Sonstiger Bergbau; Gewinnung von Steinen und Erden a.n.g.	51	249 357	234 366
09	Erbringung von Dienstleistungen für den Bergbau und für die Gewinnung von Steinen und Erden
09.1	Erbringung von Dienstleistungen für die Gewinnung von Erdöl und Erdgas
09.9	Erbringung von Dienstleistungen für den sonstigen Bergbau und die Gewinnung von Steinen und Erden
C	Verarbeitendes Gewerbe	58 873	488 491 920	425 963 523
10	Herstellung von Nahrungs- und Futtermitteln	7 992	31 448 476	28 783 184
10.1	Schlachten und Fleischverarbeitung	3 315	6 866 464	6 565 231
10.2	Fischverarbeitung	29	5 616	5 530
10.3	Obst- und Gemüseverarbeitung	227	1 184 497	1 006 809
10.4	Herstellung von pflanzlichen und tierischen Ölen und Fetten	63	30 854	30 492
10.5	Milchverarbeitung	330	12 059 841	10 841 495
10.6	Mahl- und Schälmaschinen, Herstellung von Stärke und Stärkeerzeugnissen	215	965 742	884 007
10.7	Herstellung von Back- und Teigwaren	2 978	5 148 245	4 945 059
10.8	Herstellung von sonstigen Nahrungsmitteln	624	4 211 922	3 672 143

in Bayern 2016 nach Wirtschaftszweiggruppen

und Leistungen ohne Umsatzsteuer -

Steuerbarer Umsatz	Umsatzsteuer vor Abzug der Vorsteuer		Abziehbare Vorsteuerbeträge einschließlich Berichtigung	Anrechenbare Beträge	Verbleibende Umsatzsteuer/Überschuss	Gewerbezahlenzahl
	darunter Innergemeinschaftl. Erwerbe	insgesamt				
1 000 EUR						
99 952 414	162 760 650	127 559 858	135 332 161	134	27 428 353	A - S
194 494	813 681	776 520	750 234	-	63 447	A
176 320	642 232	610 079	648 087	-	- 5 854	01
27 352	105 178	99 975	101 960	-	3 218	01.1
4 060	17 173	16 284	9 212	-	7 960	01.2
33 853	28 445	24 682	22 732	-	5 712	01.3
53 293	84 481	77 334	105 170	-	- 20 689	01.4
35 337	301 440	292 924	321 058	-	- 19 619	01.5
22 413	105 501	98 867	87 937	-	17 564	01.6
13	14	12	16	-	- 2	01.7
13 510	168 475	163 843	99 370	-	69 105	02
2 131	19 443	18 763	13 032	-	6 412	02.1
2 360	82 708	81 041	42 419	-	40 288	02.2
.	02.3
.	02.4
4 664	2 974	2 598	2 777	-	196	03
550	379	325	315	-	64	03.1
4 114	2 595	2 272	2 462	-	132	03.2
41 754	332 457	318 955	234 770	-	97 687	B
-	-	-	-	-	-	05
-	-	-	-	-	-	05.1
-	-	-	-	-	-	05.2
-	-	-	-	-	-	06
-	-	-	-	-	-	06.1
-	-	-	-	-	-	06.2
-	-	-	-	-	-	07
-	-	-	-	-	-	07.1
-	-	-	-	-	-	07.2
-	-	-	-	-	-	08
-	-	-	-	-	-	08.1
14 800	37 572	33 918	29 985	-	7 588	08.9
.	09
.	09.1
.	09.9
62 472 815	53 173 761	36 849 697	54 860 667	-	- 1 686 905	C
2 663 444	2 221 097	1 862 380	2 706 638	-	- 485 542	10
301 230	507 551	466 662	547 416	-	- 39 865	10.1
87	489	474	438	-	52	10.2
176 480	92 449	69 058	105 782	-	- 13 333	10.3
362	2 673	2 631	1 537	-	1 136	10.4
1 218 307	756 651	591 235	1 125 179	-	- 368 528	10.5
81 735	72 782	62 338	82 071	-	- 9 289	10.6
203 182	409 254	376 153	393 256	-	15 998	10.7
539 578	300 872	232 536	361 055	-	- 60 183	10.8

Noch: **Tabelle 2. Steuerpflichtige, Steuerbarer Umsatz und verbleibende Umsatzsteuer/Überschuss**

- Steuerbarer Umsatz, Lieferungen

Gewerbe- kennzahl	Wirtschaftszweig	Steuer- pflichtige	Steuerbarer Umsatz	
			insgesamt	darunter Lieferungen und Leistungen
		Anzahl	1 000 EUR	
10.9	Herstellung von Futtermitteln	211	975 295	832 418
11	Getränkeherstellung	1 260	4 951 733	4 646 465
12	Tabakverarbeitung
13	Herstellung von Textilien	1 646	4 826 687	4 046 267
13.1	Spinnstoffaufbereitung und Spinnerei	52	755 247	608 046
13.2	Weberei	119	921 705	793 754
13.3	Veredlung von Textilien und Bekleidung	553	220 684	199 565
13.9	Herstellung von sonstigen Textilwaren	922	2 929 051	2 444 902
14	Herstellung von Bekleidung	1 747	3 568 495	3 176 048
14.1	Herstellung von Bekleidung (ohne Pelzbekleidung)	1 605	3 407 692	3 044 912
14.2	Herstellung von Pelzwaren	64	7 497	6 934
14.3	Herstellung von Bekleidung aus gewirktem und gestricktem Stoff	78	153 307	124 202
15	Herstellung von Leder, Lederwaren und Schuhen	422	2 666 910	2 274 340
15.1	Herstellung von Leder und Lederwaren (ohne Herstellung von Lederbekleidung)	275	263 328	243 278
15.2	Herstellung von Schuhen	147	2 403 582	2 031 062
16	Herstellung von Holz-, Flecht-, Korb- und Korkwaren (ohne Möbel)	4 132	6 892 080	6 140 672
16.1	Säge-, Hobel- und Holzimprägnierwerke	1 566	2 294 222	2 001 376
16.2	Herstellung von sonstigen Holz-, Korb-, Flecht- und Korbwaren (ohne Möbel)	2 566	4 597 857	4 139 295
17	Herstellung von Papier, Pappe und Waren daraus	508	7 638 462	6 768 284
17.1	Herstellung von Holz- und Zellstoff, Papier, Karton und Pappe	116	4 135 260	3 742 862
17.2	Herstellung von Waren aus Papier, Karton und Pappe	392	3 503 202	3 025 421
18	Herstellung von Druckerzeugnissen; Vervielfältigung von bespielten Ton-, Bild- und Datenträgern	3 256	6 287 814	5 790 803
18.1	Herstellung von Druckerzeugnissen	2 970	6 210 621	5 716 571
18.2	Vervielfältigung von bespielten Ton-, Bild- und Datenträgern	286	77 192	74 232
19	Kokerei und Mineralölverarbeitung	16	11 866 401	11 385 746
19.1	Kokerei
19.2	Mineralölverarbeitung
20	Herstellung von chemischen Erzeugnissen	1 074	13 410 427	12 028 203
20.1	Herstellung von chem. Grundstoffen, Düngemitteln u. Stickst.verb., Kunstst. u. synth. Kautschuk in Primärformen	300	6 215 891	5 651 453
20.2	Herstellung von Schädlingsbekämpfung-, Pflanzenschutz- und Desinfektionsmitteln	21	45 000	39 785
20.3	Herstellung von Anstrichmitteln, Druckfarben und Kittens	86	1 250 717	1 099 733
20.4	Herstellung von Seifen, Wasch-, Reinigungs- und Körperpflegemitteln sowie von Duftstoffen	378	1 307 031	1 177 612
20.5	Herstellung von sonstigen chemischen Erzeugnissen	271	3 661 889	3 313 738
20.6	Herstellung von Chemiefasern	18	929 898	745 883
21	Herstellung von pharmazeutischen Erzeugnissen	257	9 927 953	8 533 932
21.1	Herstellung von pharmazeutischen Grundstoffen	34	562 427	467 740
21.2	Herstellung von pharmazeutischen Spezialitäten und sonstigen pharmazeutischen Erzeugnissen	223	9 365 526	8 066 193
22	Herstellung von Gummi- und Kunststoffwaren	1 607	20 649 986	17 695 977
22.1	Herstellung von Gummiwaren	185	1 822 674	1 490 036
22.2	Herstellung von Kunststoffwaren	1 422	18 827 312	16 205 941

in Bayern 2016 nach Wirtschaftszweiggruppen

und Leistungen ohne Umsatzsteuer -

Steuerbarer Umsatz	Umsatzsteuer vor Abzug der Vorsteuer		Abziehbare Vorsteuerbeträge einschließlich Berichtigung	Anrechenbare Beträge	Verbleibende Umsatzsteuer/Überschuss	Gewerbesteuerkennzahl
	darunter Innergemeinschaftl. Erwerbe	insgesamt				
1 000 EUR						
142 485	78 376	61 294	89 904	-	- 11 529	10.9
305 197	830 676	769 144	549 834	-	280 842	11
.	12
780 165	577 043	400 980	558 825	-	18 218	13
147 200	75 149	43 870	95 213	-	- 20 063	13.1
127 826	93 886	66 445	95 106	-	- 1 220	13.2
21 117	37 304	32 491	24 395	-	12 909	13.3
484 021	370 704	258 174	344 111	-	26 592	13.9
392 361	567 231	422 308	469 693	-	97 538	14
362 694	540 326	401 328	454 165	-	86 161	14.1
562	1 156	1 007	707	-	449	14.2
29 105	25 749	19 973	14 821	-	10 927	14.3
391 820	605 054	306 306	649 727	-	- 44 673	15
20 049	33 995	29 924	29 385	-	4 610	15.1
371 770	571 058	276 382	620 342	-	- 49 283	15.2
746 241	1 047 921	833 134	856 839	-	191 082	16
292 845	336 903	269 728	296 232	-	40 670	16.1
453 396	711 018	563 406	560 606	-	150 412	16.2
837 409	1 222 676	1 016 974	966 525	-	256 152	17
392 398	698 443	593 230	549 184	-	149 259	17.1
445 011	524 233	423 744	417 341	-	106 892	17.2
496 569	927 074	786 592	784 908	-	142 166	18
493 609	913 960	774 595	775 881	-	138 079	18.1
2 961	13 114	11 996	9 027	-	4 087	18.2
478 798	2 059 167	1 705 902	1 133 960	-	925 207	19
.	19.1
.	19.2
1 380 778	1 438 189	1 106 964	1 520 635	-	- 82 445	20
563 469	540 716	396 330	658 614	-	- 117 898	20.1
5 215	5 255	4 258	4 731	-	524	20.2
150 972	144 490	113 700	140 920	-	3 569	20.3
128 954	161 285	131 505	145 524	-	15 761	20.4
348 152	489 103	402 569	464 482	-	24 621	20.5
184 016	97 341	58 602	106 363	-	- 9 023	20.6
1 394 017	1 613 146	1 265 575	1 314 334	-	298 812	21
94 687	74 385	55 122	79 051	-	- 4 666	21.1
1 299 330	1 538 761	1 210 453	1 235 283	-	303 478	21.2
2 953 788	2 786 211	2 034 306	2 558 806	-	227 405	22
332 476	225 864	154 291	193 657	-	32 207	22.1
2 621 312	2 560 347	1 880 015	2 365 149	-	195 198	22.2

Noch: **Tabelle 2. Steuerpflichtige, Steuerbarer Umsatz und verbleibende Umsatzsteuer/Überschuss**

- Steuerbarer Umsatz, Lieferungen

Gewerbe- kennzahl	Wirtschaftszweig	Steuer- pflichtige	Steuerbarer Umsatz	
			insgesamt	darunter Lieferungen und Leistungen
		Anzahl	1 000 EUR	
23	Herstellung von Glas und Glaswaren, Keramik, Verarbeitung von Steinen und Erden	2 931	10 259 684	9 587 831
23.1	Herstellung von Glas und Glaswaren	403	1 557 536	1 425 275
23.2	Herstellung von feuerfesten keramischen Werkstoffen und Waren	27	434 528	377 098
23.3	Herstellung von keramischen Baumaterialien	138	603 657	583 725
23.4	Herstellung von sonstigen Porzellan- und keramischen Erzeugnissen	452	975 751	878 545
23.5	Herstellung von Zement, Kalk und gebranntem Gips	29	432 376	415 507
23.6	Herstellung von Erzeugnissen aus Beton, Zement und Gips	522	4 692 634	4 511 475
23.7	Be- und Verarbeitung von Naturwerksteinen und Natursteinen a.n.g.	1 238	591 222	550 013
23.9	Herstellung von Schleifkörpern, Schleifmitteln auf Unterlage und sonstigen Erzeugnissen aus nichtmetallischen Mineralien a.n.g.	122	971 981	846 194
24	Metallerzeugung und -bearbeitung
24.1	Erzeugung von Roheisen, Stahl und Ferrolegierungen	189	1 190 334	1 022 903
24.2	Herstellung von Stahlrohren, Rohrform-, Rohrverschluss- und Rohrverbindungsstücken aus Stahl	58	260 801	223 587
24.3	Sonstige erste Bearbeitung von Eisen und Stahl
24.4	Erzeugung und erste Bearbeitung von NE-Metallen	273	2 307 839	1 974 765
24.5	Gießereien	185	1 618 507	1 357 803
25	Herstellung von Metallerzeugnissen	8 814	20 388 567	18 656 018
25.1	Stahl- und Leichtmetallbau	1 984	4 803 767	4 377 954
25.2	Herstellung von Metalltanks und -behältern; Herstellung von Heizkörpern und -kesseln für Zentralheizungen	114	1 283 027	1 076 530
25.3	Herstellung von Dampfkesseln (ohne Zentralheizungskessel)
25.4	Herstellung von Waffen und Munition	75	474 391	428 147
25.5	Herstellung von Schmiede-, Press-, Zieh- und Stanzteilen, gewalzten Ringen und pulvermetallurgischen Erzeugnissen
25.6	Oberflächenveredlung und Wärmebehandlung; Mechanik a.n.g.	4 184	3 580 526	3 391 444
25.7	Herstellung von Schneidwaren, Werkzeugen, Schössern und Beschlägen aus unedlen Metallen	765	2 531 419	2 408 485
25.9	Herstellung von sonstigen Metallwaren	1 282	5 183 290	4 646 006
26	Herstellung von DV-Geräten, elektronischen und optischen Erzeugnissen	3 155	70 830 009	63 009 727
26.1	Herstellung von elektronischen Bauelementen und Leiterplatten	840	47 895 730	43 673 722
26.2	Herstellung von DV-Geräten und peripheren Geräten	569	9 471 670	7 307 966
26.3	Herstellung von Geräten und Einrichtungen der Telekommunikationstechnik	376	1 476 711	1 354 401
26.4	Herstellung von Geräten der Unterhaltungselektronik	223	1 530 612	1 224 205
26.5	Herstellung von elektrischen Mess-, Kontroll-, Navigations- u.ä. Instrumenten und Vorrichtungen; Herstellung von Uhren	792	7 866 838	7 036 638
26.6	Herstellung von Bestrahlungs- und Elektrotherapiegeräten und elektromedizinischen Geräten	119	800 380	759 749
26.7	Herstellung von optischen und fotografischen Instrumenten und Geräten	142	1 742 080	1 612 334
26.8	Herstellung von magnetischen und optischen Datenträgern	94	45 989	40 712
27	Herstellung von elektrischen Ausrüstungen	1 922	17 670 307	14 973 329
27.1	Herstellung von Elektromotoren, Generatoren, Transformatoren, Elektrizitätsverteilungs- und -schalteinrichtungen	445	3 660 964	3 213 262
27.2	Herstellung von Batterien und Akkumulatoren	37	458 413	366 790

in Bayern 2016 nach Wirtschaftszweiggruppen

und Leistungen ohne Umsatzsteuer -

Steuerbarer Umsatz	Umsatzsteuer vor Abzug der Vorsteuer		Abziehbare Vorsteuerbeträge einschließlich Berichtigung	Anrechenbare Beträge	Verbleibende Umsatzsteuer/Überschuss	Gewerbesteuerkennzahl
	darunter Innergemeinschaftl. Erwerbe	insgesamt				
1 000 EUR						
671 735	1 608 243	1 410 396	1 257 641	-	350 602	23
132 261	188 532	147 149	181 415	-	7 117	23.1
57 430	53 286	41 634	56 769	-	- 3 483	23.2
19 932	101 116	96 158	73 734	-	27 382	23.3
97 206	123 341	100 061	103 101	-	20 240	23.4
16 869	80 827	74 192	51 440	-	29 387	23.5
181 052	795 156	727 888	613 222	-	181 934	23.6
41 198	106 898	92 942	62 225	-	44 673	23.7
125 787	159 089	130 373	115 735	-	43 353	23.9
167 431	224 102	134 124	159 317	-	64 785	24
37 214	42 447	28 116	27 200	-	15 248	24.1
332 044	320 183	156 572	304 430	-	15 753	24.2
260 704	265 218	187 607	181 449	-	83 769	24.3
1 731 938	3 001 592	2 517 279	2 373 885	-	627 707	24.4
425 745	692 570	536 750	574 519	-	118 051	24.5
206 182	195 456	150 398	135 910	-	59 546	25
46 244	47 115	34 849	48 844	-	- 1 729	25.1
188 861	610 929	559 120	377 123	-	233 806	25.2
122 929	352 203	319 887	317 268	-	34 935	25.3
537 283	749 708	609 719	616 411	-	133 298	25.4
7 816 863	7 524 459	4 770 746	8 869 806	-	- 1 345 347	25.5
4 218 730	4 493 764	2 744 716	5 960 096	-	- 1 466 331	25.6
2 163 698	1 546 647	987 132	1 270 926	-	275 721	25.7
122 307	216 800	148 266	257 544	-	- 40 744	25.8
306 407	190 738	126 992	195 430	-	- 4 693	26
830 121	828 352	581 472	855 657	-	- 27 305	26.1
40 577	64 897	53 169	81 293	-	- 16 396	26.2
129 745	177 276	124 118	243 653	-	- 66 377	26.3
5 277	5 985	4 881	5 208	-	778	26.4
2 696 242	2 168 349	1 535 608	2 144 010	-	24 339	26.5
447 702	446 086	335 671	424 910	-	21 175	26.6
91 623	58 465	37 185	55 752	-	2 712	26.7

Noch: **Tabelle 2. Steuerpflichtige, Steuerbarer Umsatz und verbleibende Umsatzsteuer/Überschuss**

- Steuerbarer Umsatz, Lieferungen

Gewerbe- kennzahl	Wirtschaftszweig	Steuer- pflichtige	Steuerbarer Umsatz	
			insgesamt	darunter Lieferungen und Leistungen
		Anzahl	1 000 EUR	
27.3	Herstellung von Kabeln und elektrischem Installationsmaterial	212	2 285 817	1 792 300
27.4	Herstellung von elektrischen Lampen und Leuchten	256	3 562 584	3 165 305
27.5	Herstellung von Haushaltsgeräten	75	1 360 877	1 226 300
27.9	Herstellung von sonstigen elektrischen Ausrüstungen und Geräten a.n.g.	897	6 341 654	5 209 373
28	Maschinenbau	4 186	50 158 907	44 515 086
28.1	Herstellung von nicht wirtschaftszweigspezifischen Maschinen	360	14 805 019	12 591 590
28.2	Herstellung von sonstigen nicht wirtschaftszweigspezifischen Maschinen	1 570	9 799 573	9 083 256
28.3	Herstellung von land- und forstwirtschaftlichen Maschinen	172	2 817 554	2 354 888
28.4	Herstellung von Werkzeugmaschinen	494	2 610 826	2 445 967
28.9	Herstellung von Maschinen für sonstige bestimmte Wirtschaftszweige	1 590	20 125 935	18 039 386
29	Herstellung von Kraftwagen und Kraftwagenteilen	769	107 411 198	90 766 010
29.1	Herstellung von Kraftwagen und Kraftwagenmotoren
29.2	Herstellung von Karosserien, Aufbauten und Anhängern
29.3	Herstellung von Teilen und Zubehör für Kraftwagen
30	Sonstiger Fahrzeugbau	317	57 721 462	46 014 162
30.1	Schiff- und Bootsbau
30.2	Schienerfahrzeugbau	22	40 291	39 169
30.3	Luft- und Raumfahrzeugbau	95	54 268 513	42 939 010
30.4	Herstellung von militärischen Kampffahrzeugen
30.9	Herstellung von Fahrzeugen a.n.g.	129	1 568 001	1 341 402
31	Herstellung von Möbeln	3 407	5 481 432	4 880 770
32	Herstellung von sonstigen Waren	6 494	9 654 753	8 535 771
32.1	Herstellung von Münzen, Schmuck und ähnlichen Erzeugnissen	1 328	451 477	426 974
32.2	Herstellung von Musikinstrumenten	484	119 914	113 710
32.3	Herstellung von Sportgeräten	233	549 605	500 630
32.4	Herstellung von Spielwaren	273	1 476 669	1 279 752
32.5	Herstellung von medizinischen und zahnmedizinischen Apparaten und Materialien	2 737	4 705 647	4 080 236
32.9	Herstellung von Erzeugnissen a.n.g.	1 439	2 351 440	2 134 470
33	Reparatur und Installation von Maschinen und Ausrüstungen	2 196	1 866 486	1 793 901
33.1	Reparatur von Metallerzeugnissen, Maschinen und Ausrüstungen	1 259	826 403	792 859
33.2	Installation von Maschinen und Ausrüstungen a.n.g.	937	1 040 083	1 001 041
D	Energieversorgung	269 814	38 989 794	38 785 084
35	Energieversorgung	269 814	38 989 794	38 785 084
35.1	Elektrizitätsversorgung	267 403	34 129 455	33 939 669
35.2	Gasversorgung	974	4 338 622	4 334 537
35.3	Wärme- und Kälteversorgung	1 437	521 717	510 877
E	Wasserversorgung; Abwasser- und Abfallentsorgung, Beseitigung von Umweltverschmutzungen	3 226	6 046 705	5 775 667
36	Wasserversorgung	1 814	1 654 413	1 649 070
37	Abwasserentsorgung	175	187 110	185 374
38	Sammlung, Behandlung und Beseitigung von Abfällen; Rückgewinnung	1 118	4 025 536	3 763 044
38.1	Sammlung von Abfällen	307	1 033 150	1 028 569
38.2	Abfallbehandlung und -beseitigung	371	976 019	968 848
38.3	Rückgewinnung	440	2 016 366	1 765 628
39	Beseitigung von Umweltverschmutzungen und sonstige Entsorgung	119	179 646	178 179

in Bayern 2016 nach Wirtschaftszweiggruppen

und Leistungen ohne Umsatzsteuer -

Steuerbarer Umsatz	Umsatzsteuer vor Abzug der Vorsteuer		Abziehbare Vorsteuerbeträge einschließlich Berichtigung	Anrechenbare Beträge	Verbleibende Umsatzsteuer/Überschuss	Gewerbenennzahl
	darunter Innergemeinschaftl. Erwerbe	insgesamt				
1 000 EUR						
492 780	319 098	209 477	273 143	-	45 954	27.3
397 280	338 386	238 991	473 924	-	- 135 538	27.4
134 577	215 013	182 053	205 541	-	9 472	27.5
1 132 281	791 302	532 231	710 739	-	80 563	27.9
5 641 087	5 587 700	4 168 443	6 051 259	-	- 463 559	28
2 213 232	1 521 093	1 028 113	1 636 454	-	- 115 361	28.1
714 869	1 271 552	1 016 461	1 150 946	-	120 607	28.2
462 043	390 834	289 648	401 397	-	- 10 563	28.3
164 846	332 696	290 839	354 224	-	- 21 528	28.4
2 086 097	2 071 525	1 543 381	2 508 238	-	- 436 713	28.9
16 643 601	8 653 705	4 921 525	11 833 929	-	- 3 180 224	29
.	29.1
.	29.2
.	29.3
11 707 061	4 093 672	1 244 707	5 358 642	-	- 1 264 970	30
.	30.1
1 123	6 512	4 928	8 143	-	- 1 631	30.2
11 329 264	3 698 062	938 622	4 904 610	-	- 1 206 548	30.3
.	30.4
226 598	234 800	190 069	233 505	-	1 295	30.9
600 654	906 164	763 639	679 992	-	226 173	31
1 118 795	1 122 677	853 543	1 027 139	-	95 538	32
24 502	65 167	51 840	61 514	-	3 653	32.1
6 204	16 181	14 809	10 949	-	5 232	32.2
48 933	75 411	64 349	66 081	-	9 330	32.3
196 918	181 455	137 218	165 884	-	15 571	32.4
625 410	524 578	379 194	468 203	-	56 375	32.5
216 827	259 885	206 134	254 508	-	5 377	32.9
72 585	314 799	277 958	238 706	-	76 093	33
33 543	144 468	134 313	100 018	-	44 450	33.1
39 042	170 331	143 645	138 688	-	31 643	33.2
204 675	8 406 585	4 665 420	6 891 627	0	1 514 957	D
204 675	8 406 585	4 665 420	6 891 627	0	1 514 957	35
189 755	7 068 248	4 103 654	5 826 036	0	1 242 211	35.1
4 081	1 239 992	470 533	977 860	-	262 131	35.2
10 840	98 346	91 232	87 730	-	10 615	35.3
270 444	927 875	694 682	839 575	-	88 301	E
5 343	216 286	187 122	237 449	-	- 21 163	36
1 737	25 385	24 010	17 657	-	7 728	37
261 898	652 711	454 863	557 235	-	95 476	38
4 577	168 836	159 623	125 729	-	43 107	38.1
7 169	175 747	167 166	122 297	-	53 450	38.2
250 152	308 128	128 074	309 208	-	- 1 081	38.3
1 467	33 494	28 687	27 235	-	6 259	39

Noch: **Tabelle 2. Steuerpflichtige, Steuerbarer Umsatz und verbleibende Umsatzsteuer/Überschuss**

- Steuerbarer Umsatz, Lieferungen

Gewerbe- kennzahl	Wirtschaftszweig	Steuer- pflichtige	Steuerbarer Umsatz	
			insgesamt	darunter Lieferungen und Leistungen
		Anzahl	1 000 EUR	
F	Baugewerbe	87 207	59 531 576	58 605 042
41	Hochbau	8 575	19 246 092	19 140 826
41.1	Erschließung von Grundstücken; Bauträger	3 254	5 510 821	5 501 958
41.2	Bau von Gebäuden	5 321	13 735 272	13 638 868
42	Tiefbau	1 712	6 737 037	6 589 003
42.1	Bau von Straßen und Bahnverkehrsstrecken	743	4 205 889	4 175 949
42.2	Leitungstiefbau und Kläranlagenbau	434	1 915 941	1 804 620
42.9	Sonstiger Tiefbau	535	615 207	608 434
43	Vorbereitende Baustellenarbeiten, Bauinstallation und sonstiges Ausbaugewerbe	76 920	33 548 447	32 875 212
43.1	Abbrucharbeiten und vorbereitende Baustellenarbeiten	2 957	1 332 421	1 316 307
43.2	Bauinstallation	28 035	15 809 535	15 511 437
43.3	Sonstiger Ausbau	31 667	8 920 644	8 743 103
43.9	Sonstige spezialisierte Bautätigkeiten	14 261	7 485 847	7 304 365
G	Handel; Instandhaltung und Reparatur von Kraftfahrzeugen	175 280	311 921 638	279 946 027
45	Handel mit Kraftfahrzeugen; Instandhaltung und Reparatur von Kraftfahrzeugen	29 090	46 601 726	42 283 621
45.1	Handel mit Kraftwagen	11 575	27 877 302	25 822 887
45.2	Instandhaltung und Reparatur von Kraftwagen	8 981	4 183 981	4 087 451
45.3	Handel mit Kraftwagenteilen und -zubehör	6 940	13 644 563	11 603 008
45.4	Handel mit Krafträdern, Kraftradteilen und -zubehör; Instandhaltung und Reparatur von Krafträdern	1 594	895 880	770 275
46	Großhandel (ohne Handel mit Kraftfahrzeugen)	41 283	160 921 453	139 275 484
46.1	Handelsvermittlung	16 052	4 007 602	3 698 574
46.2	Großhandel mit landwirtschaftlichen Grundstoffen und lebenden Tieren	1 870	7 413 994	6 902 004
46.3	Großhandel mit Nahrungs- und Genussmitteln, Getränken und Tabakwaren	3 599	27 683 012	24 120 418
46.4	Großhandel mit Gebrauchs- und Verbrauchsgütern	6 307	42 501 064	35 141 708
46.5	Großhandel mit Geräten der Informations- und Kommunikationstechnik	1 304	17 194 873	13 766 203
46.6	Großhandel mit sonstigen Maschinen, Ausrüstungen und Zubehör	4 567	13 632 355	11 177 666
46.7	Sonstiger Großhandel	5 709	46 044 531	42 383 629
46.9	Großhandel ohne ausgeprägten Schwerpunkt	1 875	2 444 023	2 085 283
47	Einzelhandel (ohne Handel mit Kraftfahrzeugen)	104 907	104 398 459	98 386 922
47.1	Einzelhandel mit Waren verschiedener Art (in Verkaufsräumen)	12 200	26 494 497	25 736 079
47.2	Einzelhandel mit Nahrungs- und Genussmitteln, Getränken und Tabakwaren (in Verkaufsräumen)	10 923	5 181 474	4 942 735
47.3	Einzelhandel mit Motorenkraftstoffen (Tankstellen)	1 555	3 588 507	3 508 513
47.4	Einzelhandel mit Geräten der Informations- und Kommunikationstechnik (in Verkaufsräumen)	6 571	14 565 132	13 624 435
47.5	Einzelhandel mit sonstigen Haushaltsgeräten, Textilien, Heimwerker- und Einrichtungsbedarf (in Verkaufsräumen)	17 513	18 418 757	17 060 477
47.6	Einzelhandel mit Verlagsprodukten, Sportausrüstungen und Spielwaren (in Verkaufsräumen)	7 223	3 865 922	3 485 925
47.7	Einzelhandel mit sonstigen Gütern (in Verkaufsräumen)	29 804	23 120 314	21 543 557
47.8	Einzelhandel an Verkaufsständen und auf Märkten	2 092	253 199	237 660
47.9	Einzelhandel, nicht in Verkaufsräumen, an Verkaufsständen oder auf Märkten	17 026	8 910 657	8 247 542
H	Verkehr und Lagerei	26 824	26 344 826	26 148 306
49	Landverkehr und Transport in Rohrfernleitungen	18 656	9 737 213	9 678 228

in Bayern 2016 nach Wirtschaftszweiggruppen

und Leistungen ohne Umsatzsteuer -

Steuerbarer Umsatz	Umsatzsteuer vor Abzug der Vorsteuer		Abziehbare Vorsteuerbeträge einschließlich Berichtigung	Anrechenbare Beträge	Verbleibende Umsatzsteuer/Überschuss	Gewerbenennzahl
	darunter Innergemeinschaftl. Erwerbe	insgesamt				
1 000 EUR						
904 710	10 250 676	8 089 766	6 603 303	-	3 647 374	F
104 904	3 350 134	2 354 482	2 034 854	-	1 315 280	41
8 863	496 147	314 013	299 987	-	196 160	41.1
96 042	2 853 987	2 040 469	1 734 867	-	1 119 120	41.2
147 900	1 229 780	878 691	876 976	-	352 804	42
29 848	735 550	536 981	550 316	-	185 234	42.1
111 280	374 147	257 077	246 615	-	127 532	42.2
6 773	120 083	84 634	80 045	-	40 037	42.9
651 905	5 670 763	4 856 592	3 691 473	-	1 979 290	43
16 114	209 121	178 306	160 414	-	48 707	43.1
278 751	2 672 933	2 307 622	1 749 806	-	923 127	43.2
175 634	1 510 560	1 325 329	922 533	-	588 027	43.3
181 407	1 278 148	1 045 335	858 719	-	419 429	43.9
31 920 602	48 035 765	40 790 368	40 167 775	1	7 867 988	G
4 284 141	7 798 923	6 899 393	6 758 674	-	1 040 249	45
2 024 107	4 786 862	4 385 061	4 332 973	-	453 889	45.1
96 530	764 268	743 290	533 698	-	230 569	45.2
2 037 899	2 090 725	1 638 931	1 772 956	-	317 769	45.3
125 605	157 069	132 111	119 047	-	38 022	45.4
21 631 690	23 528 501	18 915 658	20 150 987	-	3 377 515	46
308 912	602 448	529 038	458 264	-	144 184	46.1
511 889	649 638	579 496	705 522	-	- 55 884	46.2
3 561 710	2 744 548	2 372 948	2 500 682	-	243 865	46.3
7 352 962	6 955 371	5 364 213	5 565 058	-	1 390 312	46.4
3 428 662	2 781 075	1 808 060	2 386 626	-	394 450	46.5
2 452 088	2 126 849	1 625 183	1 721 463	-	405 386	46.6
3 657 673	7 294 284	6 344 206	6 506 925	-	787 359	46.7
357 794	374 289	292 516	306 447	-	67 842	46.9
6 004 772	16 708 341	14 975 316	13 258 115	1	3 450 225	47
758 138	3 013 595	2 902 146	2 776 565	-	237 030	47.1
238 731	611 615	580 879	523 139	-	88 476	47.2
79 994	659 800	642 538	527 190	-	132 609	47.3
940 696	3 010 469	2 467 844	2 199 315	-	811 155	47.4
1 357 806	3 415 100	3 032 562	2 580 250	-	834 850	47.5
379 944	610 995	529 497	483 272	-	127 723	47.6
1 571 369	3 817 360	3 479 635	2 870 577	1	946 782	47.7
15 539	31 659	29 146	22 468	-	9 191	47.8
662 555	1 537 748	1 311 070	1 275 340	-	262 408	47.9
196 462	4 507 920	4 015 774	3 215 177	131	1 292 612	H
58 929	1 767 941	1 635 860	1 224 978	131	542 833	49

Noch: **Tabelle 2. Steuerpflichtige, Steuerbarer Umsatz und verbleibende Umsatzsteuer/Überschuss**

- Steuerbarer Umsatz, Lieferungen

Gewerbe- kennzahl	Wirtschaftszweig	Steuer- pflichtige	Steuerbarer Umsatz	
			insgesamt	darunter Lieferungen und Leistungen
		Anzahl	1 000 EUR	
49.1	Personenbeförderung im Eisenbahnfernverkehr	15	108 793	108 677
49.2	Güterbeförderung im Eisenbahnverkehr
49.3	Sonstige Personenbeförderung im Landverkehr	9 727	2 358 882	2 348 165
49.4	Güterbeförderung im Straßenverkehr, Umzugstransporte	8 890	7 046 794	6 999 766
49.5	Transport in Rohrfernleitungen
50	Schifffahrt	251	321 138	308 335
50.1	Personenbeförderung in der See- und Küstenschifffahrt	-	-	-
50.2	Güterbeförderung in der See- und Küstenschifffahrt	72	79 811	79 811
50.3	Personenbeförderung in der Binnenschifffahrt	51	56 694	56 390
50.4	Güterbeförderung in der Binnenschifffahrt	128	184 633	172 135
51	Luftfahrt	237	238 933	222 321
51.1	Personenbeförderung in der Luftfahrt
51.2	Güterbeförderung in der Luftfahrt und Raumtransport
52	Lagerei sowie Erbringung von sonstigen Dienstleistungen für den Verkehr	4 843	14 881 182	14 775 324
52.1	Lagerei	241	436 845	414 120
52.2	Erbringung von sonstigen Dienstleistungen für den Verkehr	4 602	14 444 337	14 361 204
53	Post-, Kurier- und Expressdienste	2 837	1 166 361	1 164 098
53.2	Sonstige Post-, Kurier- und Expressdienste	2 837	1 166 361	1 164 098
I	Gastgewerbe	55 520	18 257 797	18 101 757
55	Beherbergung	16 243	7 553 777	7 493 179
55.1	Hotels, Gasthöfe und Pensionen	11 447	6 982 116	6 925 655
55.2	Ferienunterkünfte und ähnliche Beherbergungsstätten	3 511	326 940	324 518
55.3	Campingplätze	254	93 997	92 799
55.9	Sonstige Beherbergungsstätten	1 031	150 725	150 206
56	Gastronomie	39 277	10 704 020	10 608 578
56.1	Restaurants, Gaststätten, Imbissstuben, Cafés, Eissalons u.ä.	26 696	8 260 935	8 184 900
56.2	Caterer und Erbringung sonstiger Verpflegungsdienstleistungen	3 913	1 183 745	1 170 738
56.3	Ausschank von Getränken	8 668	1 259 341	1 252 941
J	Information und Kommunikation	47 446	46 617 739	45 481 557
58	Verlagswesen	3 239	5 312 985	5 195 949
58.1	Verlegen von Büchern und Zeitschriften; sonstiges Verlagswesen (ohne Software)	2 867	5 076 069	4 966 819
58.2	Verlegen von Software	372	236 916	229 130
59	Herstellung, Verleih, Vertrieb von Filmen, Fernseh- programmen; Kinos; Tonstudios und Verlegen von Musik	4 242	3 818 905	3 709 020
59.1	Herstellung von Filmen und Fernsehprogrammen, deren Verleih und Vertrieb; Kinos	3 096	2 498 380	2 460 959
59.2	Tonstudios; Herstellung von Hörfunkbeiträgen; Verlegen von bespielten Tonträgern und Musikalien	1 146	1 320 525	1 248 061
60	Rundfunkveranstalter	134	5 203 641	5 183 531
60.1	Hörfunkveranstalter	89	204 685	203 789
60.2	Fernsehveranstalter	45	4 998 955	4 979 742
61	Telekommunikation	677	9 368 260	8 940 130
61.1	Leitungsgebundene Telekommunikation	34	191 320	189 281
61.2	Drahtlose Telekommunikation
61.3	Satellitentelekommunikation
61.9	Sonstige Telekommunikation
62	Erbringung von Dienstleistungen der Informationstechnologie	34 255	20 390 265	19 973 758
63	Informationsdienstleistungen	4 899	2 523 684	2 479 169

in Bayern 2016 nach Wirtschaftszweiggruppen

und Leistungen ohne Umsatzsteuer -

Steuerbarer Umsatz	Umsatzsteuer vor Abzug der Vorsteuer		Abziehbare Vorsteuerbeträge einschließlich Berichtigung	Anrechenbare Beträge	Verbleibende Umsatzsteuer/Überschuss	Gewerbezahlenzahl
	darunter Innergemeinschaftl. Erwerbe	insgesamt				
1 000 EUR						
116	16 474	16 188	37 943	-	- 21 469	49.1
.	49.2
10 717	333 516	317 978	283 234	131	50 151	49.3
46 973	1 351 886	1 259 841	856 745	.	495 141	49.4
.	49.5
12 803	46 830	35 584	42 698	-	4 132	50
-	-	-	-	-	-	50.1
-	811	740	1 962	-	- 1 151	50.2
304	6 221	5 868	4 693	-	1 528	50.3
12 499	39 798	28 976	36 044	-	3 754	50.4
16 611	17 645	15 715	15 863	-	1 782	51
.	51.1
.	51.2
105 856	2 461 369	2 126 023	1 774 577	-	686 792	52
22 724	79 093	72 798	61 960	-	17 132	52.1
83 132	2 382 276	2 053 225	1 712 616	-	669 660	52.2
2 263	214 135	202 593	157 062	-	57 073	53
2 263	214 135	202 593	157 062	-	57 073	53.2
156 028	2 673 860	2 562 930	1 590 975	-	1 082 885	I
60 596	945 419	878 195	709 706	-	235 713	55
56 460	894 801	830 901	663 624	-	231 177	55.1
2 421	26 275	23 753	26 531	-	- 256	55.2
1 198	8 315	7 950	7 108	-	1 208	55.3
517	16 028	15 591	12 443	-	3 585	55.9
95 432	1 728 441	1 684 735	881 269	-	847 172	56
76 025	1 342 635	1 303 855	668 049	-	674 586	56.1
13 007	163 326	160 535	92 758	-	70 568	56.2
6 400	222 480	220 345	120 462	-	102 018	56.3
1 135 693	9 452 511	7 540 501	6 092 570	-	3 359 941	J
116 909	736 590	695 152	560 656	-	175 934	58
109 250	687 226	656 007	525 937	-	161 288	58.1
7 660	49 365	39 145	34 719	-	14 646	58.2
109 885	536 861	380 939	457 621	-	79 240	59
37 421	367 843	255 339	309 518	-	58 324	59.1
72 464	169 018	125 600	148 103	-	20 915	59.2
20 110	1 078 996	946 757	511 761	-	567 235	60
896	37 988	34 311	15 495	-	22 493	60.1
19 214	1 041 008	912 446	496 266	-	544 742	60.2
427 844	1 853 940	1 518 610	1 398 040	-	455 900	61
2 039	40 459	35 008	22 284	-	18 175	61.1
.	61.2
.	61.3
.	61.9
416 430	4 785 267	3 606 902	2 895 701	-	1 889 566	62
44 515	460 857	392 140	268 790	-	192 067	63

Noch: **Tabelle 2. Steuerpflichtige, Steuerbarer Umsatz und verbleibende Umsatzsteuer/Überschuss**

- Steuerbarer Umsatz, Lieferungen

Gewerbe- kennzahl	Wirtschaftszweig	Steuer- pflichtige	Steuerbarer Umsatz	
			insgesamt	darunter Lieferungen und Leistungen
		Anzahl	1 000 EUR	
63.1	Datenverarbeitung, Hosting und damit verbundene Tätigkeiten; Webportale	977	1 329 973	1 308 474
63.9	Erbringung von sonstigen Informationsdienstleistungen	3 922	1 193 711	1 170 694
K	Erbringung von Finanz- und Versicherungsdienstleistungen	17 057	10 552 519	10 248 090
64	Erbringung von Finanzdienstleistungen	5 693	8 627 317	8 356 999
64.1	Zentralbanken und Kreditinstitute
64.2	Beteiligungsgesellschaften	4 955	2 467 181	2 416 899
64.3	Treuhand- und sonstige Fonds und ähnliche Finanzinstitutionen
64.9	Sonstige Finanzierungsinstitutionen	332	1 994 273	1 918 328
65	Versicherungen, Rückversicherungen und Pensionskassen (ohne Sozialversicherung)	53	791 893	776 067
65.1	Versicherungen	32	128 776	117 561
65.2	Rückversicherungen
65.3	Pensionskassen und Pensionsfonds
66	Mit Finanz- und Versicherungsdienstleistungen verbundene Tätigkeiten	11 311	1 133 309	1 115 024
66.1	Mit Finanzdienstleistungen verbundene Tätigkeiten	3 979	739 122	725 814
66.2	Mit Versicherungsdienstleistungen und Pensionskassen verbundene Tätigkeiten	7 308	303 172	298 475
66.3	Fondsmanagement	24	91 015	90 735
L	Grundstücks- und Wohnungswesen	112 199	31 046 210	30 831 676
68	Grundstücks- und Wohnungswesen	112 199	31 046 210	30 831 676
68.1	Kauf und Verkauf von eigenen Grundstücken, Gebäuden und Wohnungen	5 995	5 054 757	5 041 306
68.2	Vermietung, Verpachtung von eigenen oder geleasteten Grundstücken, Gebäuden und Wohnungen	89 800	19 578 380	19 412 314
68.3	Vermittlung und Verwaltung von Grundstücken, Gebäuden und Wohnungen für Dritte	16 404	6 413 073	6 378 056
M	Erbringung von freiberuflichen, wissenschaftlichen und technischen Dienstleistungen	166 031	49 199 449	48 309 597
69	Rechts- und Steuerberatung, Wirtschaftsprüfung	31 635	9 039 874	9 035 979
69.1	Rechtsberatung	16 536	4 366 703	4 364 192
69.2	Wirtschaftsprüfung und Steuerberatung; Buchführung	15 099	4 673 170	4 671 787
70	Verwaltung und Führung von Unternehmen und Betrieben; Unternehmensberatung	46 316	15 730 627	15 270 026
70.1	Verwaltung und Führung von Unternehmen und Betrieben	14 074	8 944 235	8 541 904
70.2	Public-Relations- und Unternehmensberatung	32 242	6 786 392	6 728 123
71	Architektur- und Ingenieurbüros; technische, physikalische und chemische Untersuchung	39 598	13 292 585	13 078 809
71.1	Architektur- und Ingenieurbüros	38 475	11 287 405	11 087 402
71.2	Technische, physikalische und chemische Untersuchung	1 123	2 005 180	1 991 407
72	Forschung und Entwicklung	3 085	1 815 770	1 719 143
72.1	Forschung und Entwicklung im Bereich Natur-, Ingenieur-, Agrarwissenschaften und Medizin	2 678	1 743 218	1 646 814
72.2	Forschung und Entwicklung im Bereich Rechts-, Wirtschafts-, Sozial-, Sprach-, Kultur- und Kunstwissenschaften	407	72 552	72 329
73	Werbung und Marktforschung	10 166	5 233 041	5 183 930
73.1	Werbung	9 454	4 392 250	4 344 257
73.2	Markt- und Meinungsforschung	712	840 791	839 674
74	Sonstige freiberufliche, wissenschaftliche und technische Tätigkeiten	32 431	3 504 841	3 441 203

in Bayern 2016 nach Wirtschaftszweiggruppen

und Leistungen ohne Umsatzsteuer -

Steuerbarer Umsatz	Umsatzsteuer vor Abzug der Vorsteuer		Abziehbare Vorsteuerbeträge einschließlich Berichtigung	Anrechenbare Beträge	Verbleibende Umsatzsteuer/Überschuss	Gewerbezahlenzahl
	darunter Innergemeinschaftl. Erwerbe	insgesamt				
1 000 EUR						
21 498	247 576	195 897	157 522	-	90 054	63.1
23 017	213 281	196 243	111 268	-	102 013	63.9
304 426	2 253 131	1 349 914	1 699 631	-	553 500	K
270 315	1 736 835	1 013 732	1 343 550	-	393 285	64
.	64.1
50 282	249 600	222 133	202 221	-	47 379	64.2
.	64.3
75 945	318 071	279 172	291 865	-	26 206	64.9
15 827	298 191	140 098	235 748	-	62 443	65
11 215	31 910	21 686	11 172	-	20 738	65.1
.	65.2
.	65.3
18 285	218 105	196 084	120 333	-	97 772	66
13 308	146 078	127 811	84 872	-	61 206	66.1
4 697	54 143	51 171	24 629	-	29 515	66.2
280	17 883	17 102	10 832	-	7 051	66.3
214 356	3 905 855	3 509 625	2 392 287	-	1 513 567	L
214 356	3 905 855	3 509 625	2 392 287	-	1 513 567	68
13 451	426 380	344 509	314 399	-	111 980	68.1
166 029	2 640 493	2 415 886	1 602 955	-	1 037 537	68.2
34 875	838 982	749 231	474 932	-	364 050	68.3
889 602	8 998 925	8 048 400	4 684 823	-	4 314 101	M
3 895	1 731 425	1 683 367	473 977	-	1 257 448	69
2 512	857 128	813 390	243 303	-	613 825	69.1
1 383	874 297	869 976	230 674	-	643 623	69.2
460 585	2 810 540	2 380 434	1 645 402	-	1 165 137	70
402 331	1 494 996	1 196 610	1 018 442	-	476 553	70.1
58 254	1 315 544	1 183 824	626 959	-	688 584	70.2
213 699	2 447 812	2 232 799	1 120 290	-	1 327 522	71
199 927	2 061 436	1 863 721	950 701	-	1 110 734	71.1
13 773	386 376	369 079	169 589	-	216 787	71.2
96 555	250 761	187 402	348 071	-	- 97 310	72
96 335	238 414	175 928	343 594	-	- 105 180	72.1
220	12 347	11 474	4 477	-	7 870	72.2
49 048	1 103 752	959 895	767 239	-	336 513	73
47 931	890 091	802 186	612 173	-	277 918	73.1
1 117	213 661	157 709	155 065	-	58 595	73.2
63 614	550 544	501 049	283 095	-	267 449	74

Noch: **Tabelle 2. Steuerpflichtige, Steuerbarer Umsatz und verbleibende Umsatzsteuer/Überschuss**

- Steuerbarer Umsatz, Lieferungen

Gewerbe- kennzahl	Wirtschaftszweig	Steuer- pflichtige	Steuerbarer Umsatz	
			insgesamt	darunter Lieferungen und Leistungen
		Anzahl	1 000 EUR	
74.1	Ateliers für Textil-, Schmuck-, Grafik- u.ä. Design	9 357	614 457	597 308
74.2	Fotografie und Fotolabors	5 290	346 218	338 359
74.3	Übersetzen und Dolmetschen	4 254	206 882	206 213
74.9	Sonstige freiberufliche, wissenschaftliche und technische Tätigkeiten a.n.g.	13 530	2 337 284	2 299 323
75	Veterinärwesen	2 800	582 712	580 505
N	Erbringung von sonstigen wirtschaftlichen Dienstleistungen	56 270	28 113 477	27 574 017
77	Vermietung von beweglichen Sachen	9 884	9 766 742	9 453 474
77.1	Vermietung von Kraftwagen	2 455	4 954 900	4 855 284
77.2	Vermietung von Gebrauchsgütern	1 381	572 732	552 962
77.3	Vermietung von Maschinen, Geräten und sonstigen beweglichen Sachen	5 933	3 727 190	3 536 983
77.4	Leasing von nichtfinanziellen immateriellen Vermögensgegenständen (ohne Copyrights)	115	511 920	508 244
78	Vermittlung und Überlassung von Arbeitskräften	2 172	4 543 711	4 538 956
78.1	Vermittlung von Arbeitskräften	1 273	1 135 984	1 132 345
78.2	Befristete Überlassung von Arbeitskräften	606	2 515 293	2 514 323
78.3	Sonstige Überlassung von Arbeitskräften	293	892 434	892 287
79	Reisebüros, Reiseveranstalter und Erbringung sonstiger Reservierungsdienstleistungen	3 800	1 995 299	1 990 804
79.1	Reisebüros und Reiseveranstalter	3 475	1 901 680	1 897 758
79.9	Erbringung sonstiger Reservierungsdienstleistungen	325	93 619	93 046
80	Wach- und Sicherheitsdienste sowie Detekteien	1 244	1 071 251	1 067 442
80.1	Private Wach- und Sicherheitsdienste	954	991 244	989 924
80.2	Sicherheitsdienste mithilfe von Überwachungs- und Alarmsystemen	52	46 570	44 103
80.3	Detekteien	238	33 437	33 415
81	Gebäudebetreuung; Garten- und Landschaftsbau	21 255	5 034 307	5 004 034
81.1	Hausmeisterdienste	6 893	711 517	708 732
81.2	Reinigung von Gebäuden, Straßen und Verkehrsmitteln	8 242	2 658 401	2 650 209
81.3	Garten- und Landschaftsbau sowie Erbringung von sonstigen gärtnerischen Dienstleistungen	6 120	1 664 388	1 645 094
82	Erbringung von wirtschaftlichen Dienstleistungen für Unternehmen und Privatpersonen a.n.g.	17 915	5 702 167	5 519 307
82.1	Sekretariats- und Schreibdienste, Copy-Shops	6 618	274 772	273 149
82.2	Call Center	276	144 495	144 331
82.3	Messe-, Ausstellungs- und Kongressveranstalter	1 796	1 156 235	1 149 147
82.9	Erbringung sonstiger wirtschaftlicher Dienstleistungen für Unternehmen und Privatpersonen	9 225	4 126 665	3 952 680
P	Erziehung und Unterricht	16 731	2 504 549	2 476 195
85	Erziehung und Unterricht	16 731	2 504 549	2 476 195
85.1	Kindergärten und Vorschulen
85.2	Grundschulen
85.3	Weiterführende Schulen	737	466 461	465 480
85.4	Tertiärer und post-sekundärer, nicht tertiärer Unterricht	904	266 758	251 520
85.5	Sonstiger Unterricht	14 885	1 693 270	1 681 249
85.6	Erbringung von Dienstleistungen für den Unterricht
Q	Gesundheits- und Sozialwesen	61 212	40 286 685	40 164 796
86	Gesundheitswesen	58 452	30 696 724	30 604 873
86.1	Krankenhäuser	404	16 710 026	16 656 570
86.2	Arzt- und Zahnarztpraxen	23 533	10 569 439	10 562 442

in Bayern 2016 nach Wirtschaftszweiggruppen

und Leistungen ohne Umsatzsteuer -

Steuerbarer Umsatz	Umsatzsteuer vor Abzug der Vorsteuer		Abziehbare Vorsteuerbeträge einschließlich Berichtigung	Anrechenbare Beträge	Verbleibende Umsatzsteuer/Überschuss	Gewerbeziffer
	darunter Innergemeinschaftl. Erwerbe	insgesamt				
1 000 EUR						
17 129	108 108	100 577	53 602	-	54 506	74.1
7 857	55 932	53 100	31 131	-	24 801	74.2
669	39 704	35 758	14 270	-	25 434	74.3
37 959	346 800	311 614	184 092	-	162 708	74.9
2 206	104 091	103 454	46 750	-	57 341	75
539 248	4 964 113	4 577 457	2 964 622	1	1 999 490	N
313 062	1 812 127	1 632 841	1 577 699	-	234 428	77
99 503	921 126	890 275	886 695	-	34 431	77.1
19 769	161 017	98 173	111 050	-	49 967	77.2
190 114	650 566	586 692	524 412	-	126 153	77.3
3 675	79 418	57 701	55 541	-	23 877	77.4
4 755	863 038	848 206	109 765	-	753 273	78
3 639	210 758	205 101	43 072	-	167 686	78.1
970	477 822	474 545	37 465	-	440 357	78.2
146	174 458	168 560	29 228	-	145 231	78.3
4 495	180 644	162 459	156 147	1	24 496	79
3 922	163 152	146 805	147 313	1	15 837	79.1
573	17 492	15 654	8 833	-	8 659	79.9
3 809	203 905	201 301	67 018	-	136 887	80
1 320	189 245	187 251	59 179	-	130 066	80.1
2 467	8 464	7 909	5 026	-	3 438	80.2
22	6 197	6 141	2 813	-	3 384	80.3
30 268	910 335	843 409	350 918	-	559 417	81
2 785	138 041	119 250	60 960	-	77 081	81.1
8 193	488 782	457 300	126 423	-	362 358	81.2
19 290	283 512	266 859	163 534	-	119 978	81.3
182 860	994 064	889 241	703 077	-	290 988	82
1 623	49 944	48 870	18 917	-	31 027	82.1
163	28 833	26 771	10 611	-	18 222	82.2
7 088	219 941	208 143	172 554	-	47 387	82.3
173 985	695 346	605 457	500 995	-	194 351	82.9
28 313	271 679	257 800	114 344	-	157 335	P
28 313	271 679	257 800	114 344	-	157 335	85
.	85.1
.	85.2
982	20 498	19 073	6 887	-	13 610	85.3
15 238	43 243	36 802	14 976	-	28 267	85.4
11 980	206 344	200 396	91 566	-	114 778	85.5
.	85.6
121 846	504 614	467 754	333 369	-	171 246	Q
91 841	408 217	379 633	237 529	-	170 688	86
53 449	185 569	171 197	111 218	-	74 351	86.1
6 995	69 160	65 907	31 975	-	37 185	86.2

Noch: **Tabelle 2. Steuerpflichtige, Steuerbarer Umsatz und verbleibende Umsatzsteuer/Überschuss**

- Steuerbarer Umsatz, Lieferungen

Gewerbe- kennzahl	Wirtschaftszweig	Steuer- pflichtige	Steuerbarer Umsatz	
			insgesamt	darunter Lieferungen und Leistungen
		Anzahl	1 000 EUR	
86.9	Gesundheitswesen a.n.g.	34 515	3 417 260	3 385 861
87	Heime (ohne Erholungs- und Ferienheime)	501	4 982 528	4 961 645
87.1	Pflegeheime	255	3 267 852	3 247 372
87.2	Stationäre Einrichtungen zur psychosozialen Betreuung, Suchtbekämpfung u.ä.	17	10 653	10 651
87.3	Altenheime; Alten- und Behindertenwohnheime	158	1 563 202	1 562 897
87.9	Sonstige Heime (ohne Erholungs- und Ferienheime)	71	140 820	140 726
88	Sozialwesen (ohne Heime)	2 259	4 607 432	4 598 278
88.1	Soziale Betreuung älterer Menschen und Behinderter	927	464 837	464 717
88.9	Sonstiges Sozialwesen (ohne Heime)	1 332	4 142 595	4 133 561
R	Kunst, Unterhaltung und Erholung	45 474	7 868 737	7 811 374
90	Kreative, künstlerische und unterhaltende Tätigkeiten	29 989	1 752 822	1 742 142
91	Bibliotheken, Archive, Museen, botanische und zoologische Gärten	221	147 199	144 914
92	Spiel-, Wett- und Lotteriewesen	1 715	2 529 612	2 525 571
93	Erbringung von Dienstleistungen des Sports, der Unterhaltung und der Erholung	13 549	3 439 104	3 398 747
93.1	Erbringung von Dienstleistungen des Sports	8 514	2 447 514	2 424 612
93.2	Erbringung von sonstigen Dienstleistungen der Unterhaltung und der Erholung	5 035	991 590	974 135
S	Erbringung von sonstigen Dienstleistungen	79 944	15 265 727	14 965 610
94	Interessenvertretungen sowie kirchliche und sonstige religiöse Vereinigungen (ohne Sozialwesen und Sport)	4 939	3 658 361	3 600 003
94.1	Wirtschafts- und Arbeitgeberverbände, Berufsorganisationen	447	271 267	271 144
94.2	Arbeitnehmervereinigungen	-	-	-
94.9	Kirchliche Vereinigungen, politische Parteien sowie sonstige Interessenvertretungen und Vereinigungen a.n.g.	4 492	3 387 095	3 328 859
95	Reparatur von DV-Geräten und Gebrauchsgütern	2 706	545 474	531 078
95.1	Reparatur von DV- und Telekommunikationsgeräten	444	95 948	94 879
95.2	Reparatur von Gebrauchsgütern	2 262	449 526	436 198
96	Erbringung von sonstigen überwiegend persönlichen Dienstleistungen	72 299	11 061 892	10 834 529

in Bayern 2016 nach Wirtschaftszweiggruppen

und Leistungen ohne Umsatzsteuer -

Steuerbarer Umsatz	Umsatzsteuer vor Abzug der Vorsteuer		Abziehbare Vorsteuerbeträge einschließlich Berichtigung	Anrechenbare Beträge	Verbleibende Umsatzsteuer/Überschuss	Gewerbekennzahl
	darunter Innergemeinschaftl. Erwerbe	insgesamt				
1 000 EUR						
31 397	153 488	142 528	94 336	-	59 152	86.9
20 883	47 107	42 811	50 494	-	- 3 387	87
20 481	30 021	28 206	42 732	-	- 12 710	87.1
2	365	365	346	-	19	87.2
305	8 750	6 304	4 084	-	4 666	87.3
94	7 971	7 937	3 332	-	4 639	87.9
9 122	49 290	45 311	45 346	-	3 945	88
120	5 633	5 028	3 594	-	2 039	88.1
9 002	43 658	40 283	41 752	-	1 906	88.9
57 070	1 012 856	952 428	622 240	-	390 616	R
10 421	214 514	203 084	133 032	-	81 482	90
2 285	12 483	11 799	8 118	-	4 365	91
4 006	179 212	176 278	90 904	-	88 308	92
40 357	606 647	561 267	390 186	-	216 461	93
22 903	450 755	421 177	270 409	-	180 346	93.1
17 454	155 892	140 090	119 777	-	36 115	93.2
299 875	2 274 383	2 091 868	1 274 172	-	1 000 211	S
58 356	255 435	229 551	178 883	-	76 551	94
123	33 833	32 834	17 713	-	16 120	94.1
-	-	-	-	-	-	94.2
58 234	221 602	196 717	161 170	-	60 432	94.9
14 372	101 218	95 880	61 481	-	39 737	95
1 069	18 728	17 510	9 011	-	9 717	95.1
13 303	82 490	78 370	52 470	-	30 020	95.2
227 147	1 917 731	1 766 437	1 033 807	-	883 923	96

Tabelle 3a. Steuerpflichtige sowie Lieferungen und Leistungen bis unter 1 Million Euro

- Lieferungen und Leistungen

Gewerbe- kennzahl	Wirtschaftszweig	Steuer- pflichtige	Lieferungen und Leistungen	darunter	
				unter 17 501	
		Anzahl	1 000 EUR	Anzahl	1 000 EUR
A - S	Summe aller Wirtschaftszweige	1 324 812	1 090 641 346	607 610	2 724 617
A	Land- und Forstwirtschaft, Fischerei	45 016	7 520 307	17 595	126 509
01	Landwirtschaft, Jagd und damit verbundene Tätigkeiten	42 085	6 449 440	16 450	120 457
01.1	Anbau einjähriger Pflanzen	8 917	1 103 689	4 089	30 920
01.2	Anbau mehrjähriger Pflanzen	940	164 755	307	1 608
01.3	Betrieb von Baumschulen sowie Anbau von Pflanzen zu Vermehrungszwecken	546	286 926	90	506
01.4	Tierhaltung	3 035	1 067 834	846	5 955
01.5	Gemischte Landwirtschaft	25 986	3 078 278	10 314	75 921
01.6	Erbringung von landwirtschaftlichen Dienstleistungen	2 651	747 846	.	.
01.7	Jagd, Fallenstellerei und damit verbundene Tätigkeiten	10	112	.	.
02	Forstwirtschaft und Holzeinschlag	2 662	1 033 602	1 057	5 755
02.1	Forstwirtschaft	710	138 336	378	1 724
02.2	Holzeinschlag	539	519 694	250	1 226
02.3	Sammeln von wild wachsenden Produkten (ohne Holz)
02.4	Erbringung von Dienstleistungen für Forstwirtschaft und Holzeinschlag
03	Fischerei und Aquakultur	269	37 266	88	297
03.1	Fischerei	74	5 019	23	173
03.2	Aquakultur	195	32 247	65	124
B	Bergbau und Gewinnung von Steinen und Erden	688	1 932 721	155	690
05	Kohlenbergbau	-	-	-	-
05.1	Steinkohlenbergbau	-	-	-	-
05.2	Braunkohlenbergbau	-	-	-	-
06	Gewinnung von Erdöl und Erdgas	-	-	-	-
06.1	Gewinnung von Erdöl	-	-	-	-
06.2	Gewinnung von Erdgas	-	-	-	-
07	Erzbergbau	-	-	-	-
07.1	Eisenerzbergbau	-	-	-	-
07.2	NE-Metallerzbergbau	-	-	-	-
08	Gewinnung von Steinen und Erden, sonstiger Bergbau
08.1	Gewinnung von Natursteinen, Kies, Sand, Ton und Kaolin
08.9	Sonstiger Bergbau; Gewinnung von Steinen und Erden a.n.g.	51	234 366	13	67
09	Erbringung von Dienstleistungen für den Bergbau und für die Gewinnung von Steinen und Erden
09.1	Erbringung von Dienstleistungen für die Gewinnung von Erdöl und Erdgas
09.9	Erbringung von Dienstleistungen für den sonstigen Bergbau und die Gewinnung von Steinen und Erden
C	Verarbeitendes Gewerbe	58 873	425 963 523	14 075	46 492
10	Herstellung von Nahrungs- und Futtermitteln	7 992	28 783 184	1 305	6 165
10.1	Schlachten und Fleischverarbeitung	3 315	6 565 231	460	2 568
10.2	Fischverarbeitung	29	5 530	10	29
10.3	Obst- und Gemüseverarbeitung	227	1 006 809	57	282
10.4	Herstellung von pflanzlichen und tierischen Ölen und Fetten	63	30 492	18	71
10.5	Milchverarbeitung	330	10 841 495	72	274
10.6	Mahl- und Schälmlühen, Herstellung von Stärke und Stärkeerzeugnissen	215	884 007	32	230
10.7	Herstellung von Back- und Teigwaren	2 978	4 945 059	430	1 903
10.8	Herstellung von sonstigen Nahrungsmitteln	624	3 672 143	182	583

in Bayern 2016 nach Umsatzgrößenklassen und Wirtschaftszweiggruppen

ohne Umsatzsteuer -

von ... bis unter ... EUR

17 501 - 50 000		50 000 - 100 000		100 000 - 250 000		250 000 - 500 000		500 000 - 1 Mill.		Gewerbe- kennzahl
Anzahl	1 000 EUR	Anzahl	1 000 EUR	Anzahl	1 000 EUR	Anzahl	1 000 EUR	Anzahl	1 000 EUR	
211 212	6 608 600	139 741	10 014 396	154 610	24 679 875	82 848	29 306 993	55 179	38 667 421	A - S
8 537	258 558	4 950	358 055	7 469	1 236 327	3 995	1 382 398	1 677	1 146 618	A
7 951	240 096	4 607	333 161	7 078	1 174 992	.	.	1 550	1 056 337	01
1 706	50 582	891	63 418	1 175	194 315	.	.	279	188 902	01.1
.	.	123	8 974	175	28 753	103	36 166	46	30 912	01.2
59	1 831	56	3 992	103	15 927	108	39 128	73	51 153	01.3
594	18 200	389	28 418	615	101 701	316	109 346	181	123 324	01.4
4 800	144 695	2 731	198 679	4 574	765 573	2 442	836 587	863	585 991	01.5
627	19 705	417	29 680	436	68 724	172	59 948	108	76 055	01.6
.	.	-	-	-	-	-	-	-	-	01.7
516	16 182	310	22 495	353	55 328	189	66 982	112	79 730	02
126	3 842	70	5 117	63	9 745	23	7 334	21	14 658	02.1
80	2 502	64	4 729	62	9 614	40	14 604	21	14 828	02.2
.	.	-	-	-	-	-	-	-	-	02.3
.	.	176	12 649	228	35 969	126	45 044	70	50 244	02.4
70	2 281	33	2 398	38	6 007	.	.	15	10 551	03
28	881	9	584	11	1 636	03.1
42	1 400	24	1 815	27	4 371	17	6 310	.	.	03.2
65	2 101	52	3 709	67	11 242	58	21 602	51	37 378	B
-	-	-	-	-	-	-	-	-	-	05
-	-	-	-	-	-	-	-	-	-	05.1
-	-	-	-	-	-	-	-	-	-	05.2
-	-	-	-	-	-	-	-	-	-	06
-	-	-	-	-	-	-	-	-	-	06.1
-	-	-	-	-	-	-	-	-	-	06.2
-	-	-	-	-	-	-	-	-	-	07
-	-	-	-	-	-	-	-	-	-	07.1
-	-	-	-	-	-	-	-	-	-	07.2
65	2 101	52	3 709	67	11 242	58	21 602	51	37 378	08
58	1 864	49	3 471	63	10 497	54	20 405	45	32 979	08.1
7	237	3	237	4	744	4	1 197	6	4 399	08.9
-	-	-	-	-	-	-	-	-	-	09
-	-	-	-	-	-	-	-	-	-	09.1
-	-	-	-	-	-	-	-	-	-	09.9
7 021	223 117	5 903	428 272	8 283	1 359 345	6 351	2 288 456	5 327	3 767 862	C
636	19 644	627	47 066	1 277	218 470	1 399	506 789	1 160	816 379	10
250	7 675	234	17 556	493	85 377	656	240 142	623	438 600	10.1
5	126	3	232	7	997	10.2
30	876	17	1 127	28	5 213	24	9 002	14	9 996	10.3
12	420	5	373	12	2 098	8	3 062	.	.	10.4
23	707	20	1 397	36	5 573	30	11 284	31	22 240	10.5
20	693	17	1 248	22	3 653	33	12 031	24	17 037	10.6
219	6 720	240	18 486	569	98 331	579	207 234	414	290 571	10.7
60	1 828	73	5 339	86	13 357	45	15 531	34	23 870	10.8

Noch: **Tabelle 3a. Steuerpflichtige sowie Lieferungen und Leistungen bis unter 1 Million Euro**

- Lieferungen und Leistungen

Gewerbe- kennzahl	Wirtschaftszweig	Steuer- pflichtige	Lieferungen und Leistungen	darunter	
				unter 17 501	
		Anzahl	1 000 EUR	Anzahl	1 000 EUR
10.9	Herstellung von Futtermitteln	211	832 418	44	225
11	Getränkeherstellung	1 260	4 646 465	341	1 638
12	Tabakverarbeitung
13	Herstellung von Textilien	1 646	4 046 267	708	3 085
13.1	Spinnstoffaufbereitung und Spinnerei	52	608 046	16	47
13.2	Weberei	119	793 754	34	149
13.3	Veredlung von Textilien und Bekleidung	553	199 565	277	1 304
13.9	Herstellung von sonstigen Textilwaren	922	2 444 902	381	1 585
14	Herstellung von Bekleidung	1 747	3 176 048	779	3 946
14.1	Herstellung von Bekleidung (ohne Pelzbekleidung)	1 605	3 044 912	711	3 539
14.2	Herstellung von Pelzwaren	64	6 934	26	174
14.3	Herstellung von Bekleidung aus gewirktem und gestricktem Stoff	78	124 202	42	233
15	Herstellung von Leder, Lederwaren und Schuhen	422	2 274 340	105	556
15.1	Herstellung von Leder und Lederwaren (ohne Herstellung von Lederbekleidung)	275	243 278	79	422
15.2	Herstellung von Schuhen	147	2 031 062	26	135
16	Herstellung von Holz-, Flecht-, Korb- und Korkwaren (ohne Möbel)	4 132	6 140 672	966	5 421
16.1	Säge-, Hobel- und Holzimprägnierwerke	1 566	2 001 376	331	2 144
16.2	Herstellung von sonstigen Holz-, Korb-, Flecht- und Korbwaren (ohne Möbel)	2 566	4 139 295	635	3 277
17	Herstellung von Papier, Pappe und Waren daraus	508	6 768 284	122	523
17.1	Herstellung von Holz- und Zellstoff, Papier, Karton und Pappe	116	3 742 862	33	114
17.2	Herstellung von Waren aus Papier, Karton und Pappe	392	3 025 421	89	408
18	Herstellung von Druckerzeugnissen; Vervielfältigung von bespielten Ton-, Bild- und Datenträgern	3 256	5 790 803	954	3 608
18.1	Herstellung von Druckerzeugnissen	2 970	5 716 571	821	3 132
18.2	Vervielfältigung von bespielten Ton-, Bild- und Datenträgern	286	74 232	133	476
19	Kokerei und Mineralölverarbeitung	16	11 385 746	.	.
19.1	Kokerei
19.2	Mineralölverarbeitung
20	Herstellung von chemischen Erzeugnissen	1 074	12 028 203	297	1 147
20.1	Herstellung von chem. Grundstoffen, Düngemitteln u. Stickst.verb., Kunstst. u. synth. Kautschuk in Primärformen	300	5 651 453	64	224
20.2	Herstellung von Schädlingsbekämpfungs-, Pflanzenschutz- und Desinfektionsmitteln	21	39 785	.	.
20.3	Herstellung von Anstrichmitteln, Druckfarben und Kitten	86	1 099 733	11	31
20.4	Herstellung von Seifen, Wasch-, Reinigungs- und Körperpflegemitteln sowie von Duftstoffen	378	1 177 612	153	685
20.5	Herstellung von sonstigen chemischen Erzeugnissen	271	3 313 738	61	191
20.6	Herstellung von Chemiefasern	18	745 883	.	.
21	Herstellung von pharmazeutischen Erzeugnissen	257	8 533 932	58	121
21.1	Herstellung von pharmazeutischen Grundstoffen	34	467 740	10	9
21.2	Herstellung von pharmazeutischen Spezialitäten und sonstigen pharmazeutischen Erzeugnissen	223	8 066 193	48	112
22	Herstellung von Gummi- und Kunststoffwaren	1 607	17 695 977	295	- 187
22.1	Herstellung von Gummiwaren	185	1 490 036	32	160
22.2	Herstellung von Kunststoffwaren	1 422	16 205 941	263	- 347

in Bayern 2016 nach Umsatzgrößenklassen und Wirtschaftszweiggruppen

ohne Umsatzsteuer -

von ... bis unter ... EUR										Gewerbe- kennzahl
17 501 - 50 000		50 000 - 100 000		100 000 - 250 000		250 000 - 500 000		500 000 - 1 Mill.		
Anzahl	1 000 EUR	Anzahl	1 000 EUR	Anzahl	1 000 EUR	Anzahl	1 000 EUR	Anzahl	1 000 EUR	
17	600	18	1 307	24	3 870	.	.	16	11 590	10.9
151	4 664	87	6 284	164	26 664	106	38 889	106	76 426	11
-	-	-	-	-	-	12
274	8 330	157	11 225	140	22 404	93	32 698	66	48 424	13
7	184	3	208	5	767	13.1
14	472	7	417	6	1 014	11	3 611	5	3 554	13.2
108	3 146	50	3 542	48	7 519	13.3
145	4 528	97	7 058	81	13 105	56	19 800	48	35 673	13.9
375	11 488	150	10 848	143	22 440	71	24 622	58	42 053	14
352	10 762	128	9 228	128	20 151	.	.	58	42 053	14.1
10	353	16	1 195	7	1 104	.	.	-	-	14.2
13	373	6	425	8	1 185	-	-	-	-	14.3
65	1 970	63	4 381	66	10 779	47	16 443	29	20 994	15
48	1 418	41	2 873	34	5 816	26	8 869	17	13 046	15.1
17	551	22	1 508	32	4 962	21	7 575	12	7 947	15.2
665	21 330	531	38 450	656	106 484	454	162 472	335	233 975	16
252	7 974	210	15 046	251	41 209	160	56 797	160	111 315	16.1
413	13 356	321	23 404	405	65 274	294	105 675	175	122 659	16.2
38	1 201	40	2 983	59	9 611	36	13 086	34	24 782	17
6	200	12	1 008	10	1 782	7	2 353	3	2 038	17.1
32	1 001	28	1 975	49	7 829	29	10 732	31	22 744	17.2
462	14 506	375	26 691	467	76 231	313	112 920	247	171 757	18
422	13 234	331	23 604	434	70 991	296	107 133	239	166 707	18.1
40	1 273	44	3 087	33	5 241	17	5 787	8	5 050	18.2
-	-	.	.	-	-	.	.	-	-	19
-	-	-	-	-	-	-	-	-	-	19.1
-	-	.	.	-	-	.	.	-	-	19.2
107	3 283	85	6 179	92	14 550	80	28 957	87	63 326	20
16	530	17	1 254	29	4 519	28	9 907	24	18 446	20.1
.	-	-	.	.	20.2
5	142	4	1 671	12	8 864	20.3
64	1 851	34	2 447	28	4 444	19	7 017	18	12 544	20.4
19	638	28	2 041	27	4 202	29	10 362	28	19 851	20.5
.	.	-	-	.	.	-	-	.	.	20.6
19	551	14	5 129	12	8 526	21
4	119	-	-	-	-	21.1
15	432	.	.	22	3 595	.	.	12	8 526	21.2
113	3 657	96	7 002	149	24 466	121	44 527	113	81 958	22
20	623	16	1 159	20	3 313	15	5 581	17	11 263	22.1
93	3 034	80	5 843	129	21 153	106	38 947	96	70 695	22.2

Noch: **Tabelle 3a. Steuerpflichtige sowie Lieferungen und Leistungen bis unter 1 Million Euro**

- Lieferungen und Leistungen

Gewerbe- kennzahl	Wirtschaftszweig	Steuer- pflichtige	Lieferungen und Leistungen	darunter	
				unter 17 501	
		Anzahl	1 000 EUR	Anzahl	1 000 EUR
23	Herstellung von Glas und Glaswaren, Keramik, Verarbeitung von Steinen und Erden	2 931	9 587 831	567	2 493
23.1	Herstellung von Glas und Glaswaren	403	1 425 275	108	461
23.2	Herstellung von feuerfesten keramischen Werkstoffen und Waren	27	377 098	.	.
23.3	Herstellung von keramischen Baumaterialien	138	583 725	19	70
23.4	Herstellung von sonstigen Porzellan- und keramischen Erzeugnissen	452	878 545	166	862
23.5	Herstellung von Zement, Kalk und gebranntem Gips	29	415 507	.	.
23.6	Herstellung von Erzeugnissen aus Beton, Zement und Gips	522	4 511 475	77	237
23.7	Be- und Verarbeitung von Naturwerksteinen und Natursteinen a.n.g.	1 238	550 013	159	786
23.9	Herstellung von Schleifkörpern, Schleifmitteln auf Unterlage und sonstigen Erzeugnissen aus nichtmetallischen Mineralien a.n.g.	122	846 194	29	45
24	Metallerzeugung und -bearbeitung	152	513
24.1	Erzeugung von Roheisen, Stahl und Ferrolegierungen	189	1 022 903	36	192
24.2	Herstellung von Stahlrohren, Rohrform-, Rohrverschluss- und Rohrverbindungsstücken aus Stahl	58	223 587	13	36
24.3	Sonstige erste Bearbeitung von Eisen und Stahl	12	55
24.4	Erzeugung und erste Bearbeitung von NE-Metallen	273	1 974 765	59	190
24.5	Gießereien	185	1 357 803	32	40
25	Herstellung von Metallerzeugnissen	8 814	18 656 018	1 791	8 589
25.1	Stahl- und Leichtmetallbau	1 984	4 377 954	387	1 495
25.2	Herstellung von Metalltanks und -behältern; Herstellung von Heizkörpern und -kesseln für Zentralheizungen	114	1 076 530	16	63
25.3	Herstellung von Dampfkesseln (ohne Zentralheizungskessel)	-	-
25.4	Herstellung von Waffen und Munition	75	428 147	16	52
25.5	Herstellung von Schmiede-, Press-, Zieh- und Stanzteilen, gewalzten Ringen und pulvermetallurgischen Erzeugnissen	76	372
25.6	Oberflächenveredlung und Wärmebehandlung; Mechanik a.n.g.	4 184	3 391 444	851	4 750
25.7	Herstellung von Schneidwaren, Werkzeugen, Schlössern und Beschlägen aus unedlen Metallen	765	2 408 485	144	654
25.9	Herstellung von sonstigen Metallwaren	1 282	4 646 006	301	1 203
26	Herstellung von DV-Geräten, elektronischen und optischen Erzeugnissen	3 155	63 009 727	906	193
26.1	Herstellung von elektronischen Bauelementen und Leiterplatten	840	43 673 722	242	773
26.2	Herstellung von DV-Geräten und peripheren Geräten	569	7 307 966	232	897
26.3	Herstellung von Geräten und Einrichtungen der Telekommunikationstechnik	376	1 354 401	111	- 2 603
26.4	Herstellung von Geräten der Unterhaltungselektronik	223	1 224 205	85	336
26.5	Herstellung von elektrischen Mess-, Kontroll-, Navigations- u.ä. Instrumenten und Vorrichtungen; Herstellung von Uhren	792	7 036 638	140	474
26.6	Herstellung von Bestrahlungs- und Elektrotherapiegeräten und elektromedizinischen Geräten	119	759 749	17	14
26.7	Herstellung von optischen und fotografischen Instrumenten und Geräten	142	1 612 334	35	116
26.8	Herstellung von magnetischen und optischen Datenträgern	94	40 712	44	188
27	Herstellung von elektrischen Ausrüstungen	1 922	14 973 329	525	- 1 180
27.1	Herstellung von Elektromotoren, Generatoren, Transformatoren, Elektrizitätsverteilungs- und -schaltanlagen	445	3 213 262	132	69
27.2	Herstellung von Batterien und Akkumulatoren	37	366 790	9	11

in Bayern 2016 nach Umsatzgrößenklassen und Wirtschaftszweiggruppen

ohne Umsatzsteuer -

von ... bis unter ... EUR										Gewerbe- kennzahl
17 501 - 50 000		50 000 - 100 000		100 000 - 250 000		250 000 - 500 000		500 000 - 1 Mill.		
Anzahl	1 000 EUR	Anzahl	1 000 EUR	Anzahl	1 000 EUR	Anzahl	1 000 EUR	Anzahl	1 000 EUR	
383	12 155	308	22 616	471	76 244	344	125 497	258	177 363	23
55	1 702	39	2 815	59	9 336	37	13 663	27	18 108	23.1
.	.	.	.	4	436	23.2
14	460	17	1 362	24	4 149	11	4 030	.	.	23.3
109	3 331	51	3 728	37	5 725	21	7 053	16	11 390	23.4
.	.	.	.	3	516	.	.	-	-	23.5
24	781	22	1 535	46	7 078	40	15 628	41	30 624	23.6
162	5 338	171	12 586	288	47 339	222	80 224	150	99 674	23.7
11	316	4	325	10	1 666	7	2 819	10	7 046	23.9
77	2 504	63	4 576	100	17 249	.	.	66	44 101	24
26	852	20	1 460	27	4 759	23	8 541	.	.	24.1
6	181	-	-	6	841	6	1 965	8	5 275	24.2
5	161	4	286	6	1 025	24.3
34	1 093	28	2 025	38	6 454	23	8 034	20	12 980	24.4
6	216	11	805	23	4 171	15	5 773	11	7 174	24.5
1 054	34 128	1 032	74 227	1 254	207 021	979	355 223	863	615 750	25
210	6 773	202	15 167	282	47 532	229	82 941	204	143 879	25.1
12	358	7	441	14	2 235	21	8 320	8	6 065	25.2
-	-	-	-	-	-	-	-	-	-	25.3
8	224	11	826	11	1 717	10	3 285	7	5 440	25.4
45	1 416	35	2 616	47	7 656	40	14 753	49	35 742	25.5
585	19 062	577	40 369	643	105 873	470	170 885	414	293 697	25.6
53	1 680	63	4 765	77	13 030	82	29 706	91	65 729	25.7
141	4 615	137	10 043	180	28 977	127	45 334	90	65 198	25.9
315	10 205	241	17 376	354	57 276	248	88 308	253	179 114	26
81	2 648	55	4 044	92	14 693	56	19 401	76	53 272	26.1
66	2 100	59	4 247	72	10 666	36	12 717	24	16 741	26.2
31	1 001	27	1 988	45	7 042	36	13 062	41	29 633	26.3
28	928	21	1 554	25	4 449	15	5 226	10	6 724	26.4
71	2 248	58	4 053	80	13 902	77	28 196	65	47 385	26.5
7	228	8	553	13	2 172	15	5 449	24	16 690	26.6
15	496	8	561	15	2 398	7	2 548	10	6 692	26.7
16	556	5	376	12	1 955	6	1 709	3	1 977	26.8
178	5 526	163	11 386	192	31 346	149	54 212	168	121 739	27
39	1 198	27	1 771	35	5 892	28	10 153	39	29 221	27.1
.	.	.	.	6	1 051	4	1 454	.	.	27.2

Noch: **Tabelle 3a. Steuerpflichtige sowie Lieferungen und Leistungen bis unter 1 Million Euro**

- Lieferungen und Leistungen

Gewerbe- kennzahl	Wirtschaftszweig	Steuer- pflichtige	Lieferungen und Leistungen	darunter	
				unter 17 501	
		Anzahl	1 000 EUR	Anzahl	1 000 EUR
27.3	Herstellung von Kabeln und elektrischem Installationsmaterial	212	1 792 300	50	212
27.4	Herstellung von elektrischen Lampen und Leuchten	256	3 165 305	82	- 2 373
27.5	Herstellung von Haushaltsgeräten	75	1 226 300	31	83
27.9	Herstellung von sonstigen elektrischen Ausrüstungen und Geräten a.n.g.	897	5 209 373	221	819
28	Maschinenbau	4 186	44 515 086	815	- 392
28.1	Herstellung von nicht wirtschaftszweigspezifischen Maschinen	360	12 591 590	48	100
28.2	Herstellung von sonstigen nicht wirtschaftszweigspezifischen Maschinen	1 570	9 083 256	316	- 1 734
28.3	Herstellung von land- und forstwirtschaftlichen Maschinen	172	2 354 888	29	178
28.4	Herstellung von Werkzeugmaschinen	494	2 445 967	89	269
28.9	Herstellung von Maschinen für sonstige bestimmte Wirtschaftszweige	1 590	18 039 386	333	794
29	Herstellung von Kraftwagen und Kraftwagenteilen	769	90 766 010	155	592
29.1	Herstellung von Kraftwagen und Kraftwagenmotoren	21	80
29.2	Herstellung von Karosserien, Aufbauten und Anhängern	50	222
29.3	Herstellung von Teilen und Zubehör für Kraftwagen	84	290
30	Sonstiger Fahrzeugbau	317	46 014 162	97	330
30.1	Schiff- und Bootsbau	18	91
30.2	Schienenfahrzeugbau	22	39 169	.	.
30.3	Luft- und Raumfahrzeugbau	95	42 939 010	.	.
30.4	Herstellung von militärischen Kampffahrzeugen	-	-
30.9	Herstellung von Fahrzeugen a.n.g.	129	1 341 402	42	147
31	Herstellung von Möbeln	3 407	4 880 770	709	4 027
32	Herstellung von sonstigen Waren	6 494	8 535 771	1 884	2 713
32.1	Herstellung von Münzen, Schmuck und ähnlichen Erzeugnissen	1 328	426 974	547	2 850
32.2	Herstellung von Musikinstrumenten	484	113 710	119	789
32.3	Herstellung von Sportgeräten	233	500 630	96	309
32.4	Herstellung von Spielwaren	273	1 279 752	124	- 1 085
32.5	Herstellung von medizinischen und zahnmedizinischen Apparaten und Materialien	2 737	4 080 236	386	- 2 703
32.9	Herstellung von Erzeugnissen a.n.g.	1 439	2 134 470	612	2 554
33	Reparatur und Installation von Maschinen und Ausrüstungen	2 196	1 793 901	538	2 572
33.1	Reparatur von Metallerzeugnissen, Maschinen und Ausrüstungen	1 259	792 859	308	1 536
33.2	Installation von Maschinen und Ausrüstungen a.n.g.	937	1 001 041	230	1 035
D	Energieversorgung	269 814	38 785 084	238 161	976 513
35	Energieversorgung	269 814	38 785 084	238 161	976 513
35.1	Elektrizitätsversorgung	267 403	33 939 669	237 344	972 725
35.2	Gasversorgung	974	4 334 537	106	285
35.3	Wärme- und Kälteversorgung	1 437	510 877	711	3 502
E	Wasserversorgung; Abwasser- und Abfallentsorgung, Beseitigung von Umweltverschmutzungen	3 226	5 775 667	364	1 221
36	Wasserversorgung	1 814	1 649 070	73	30
37	Abwasserentsorgung	175	185 374	35	101
38	Sammlung, Behandlung und Beseitigung von Abfällen; Rückgewinnung	1 118	3 763 044	226	964
38.1	Sammlung von Abfällen	307	1 028 569	56	229
38.2	Abfallbehandlung und -beseitigung	371	968 848	77	387
38.3	Rückgewinnung	440	1 765 628	93	348
39	Beseitigung von Umweltverschmutzungen und sonstige Entsorgung	119	178 179	30	127

in Bayern 2016 nach Umsatzgrößenklassen und Wirtschaftszweiggruppen

ohne Umsatzsteuer -

von ... bis unter ... EUR										Gewerbe- kennzahl
17 501 - 50 000		50 000 - 100 000		100 000 - 250 000		250 000 - 500 000		500 000 - 1 Mill.		
Anzahl	1 000 EUR	Anzahl	1 000 EUR	Anzahl	1 000 EUR	Anzahl	1 000 EUR	Anzahl	1 000 EUR	
.	.	.	.	18	2 921	12	4 223	22	15 981	27.3
29	935	19	1 382	26	4 246	22	8 085	24	18 446	27.4
6	192	4	306	9	1 256	8	3 087	.	.	27.5
84	2 561	94	6 549	98	15 980	75	27 210	80	56 129	27.9
304	9 622	283	20 795	436	71 107	363	132 453	411	293 920	28
21	681	18	1 318	33	5 178	33	12 110	33	22 573	28.1
111	3 464	110	8 052	173	28 369	132	48 756	160	114 611	28.2
14	381	16	1 193	18	2 970	22	8 696	14	10 213	28.3
43	1 402	37	2 770	50	8 250	61	21 508	62	44 475	28.4
115	3 694	102	7 462	162	26 340	115	41 383	142	102 048	28.9
59	2 007	60	4 383	94	14 579	58	20 362	45	33 242	29
5	183	9	718	11	1 780	7	2 304	.	.	29.1
25	925	30	2 116	36	5 322	22	7 440	.	.	29.2
29	900	21	1 549	47	7 477	29	10 618	.	.	29.3
27	819	27	2 031	34	5 456	29	10 898	21	15 820	30
5	167	7	541	14	2 342	9	3 283	8	5 455	30.1
.	30.2
.	30.3
.	30.4
13	412	14	1 064	16	2 533	17	6 461	8	6 561	30.9
471	15 354	534	38 930	654	105 936	423	149 940	267	186 751	31
932	29 895	700	50 638	1 102	180 498	708	249 590	538	375 662	32
283	8 915	174	12 404	171	27 384	58	19 799	55	38 344	32.1
134	4 475	73	5 386	77	12 367	35	12 826	24	15 749	32.2
26	895	16	1 168	22	3 404	21	7 852	11	8 138	32.3
40	1 273	24	1 804	18	3 145	18	6 766	11	6 940	32.4
222	7 673	274	20 176	665	110 934	499	174 340	361	251 749	32.5
227	6 663	139	9 700	149	23 264	77	28 007	76	54 743	32.9
316	10 277	269	19 382	348	55 584	241	88 079	190	135 799	33
179	5 735	135	9 689	213	34 026	144	52 448	118	85 347	33.1
137	4 542	134	9 694	135	21 558	97	35 631	72	50 453	33.2
17 264	495 567	5 389	375 866	4 815	760 723	2 157	756 379	1 098	751 309	D
17 264	495 567	5 389	375 866	4 815	760 723	2 157	756 379	1 098	751 309	35
16 987	486 656	5 178	360 216	4 381	690 046	1 860	650 826	899	613 831	35.1
44	1 496	97	7 637	286	46 827	189	67 869	144	99 200	35.2
233	7 415	114	8 013	148	23 850	108	37 684	55	38 279	35.3
207	6 938	304	23 123	722	118 273	539	194 694	374	265 224	E
94	3 282	190	14 964	539	88 566	399	143 636	235	166 061	36
16	490	18	1 375	39	6 279	19	7 306	20	14 075	37
85	2 811	87	6 185	120	19 305	109	39 723	106	75 595	38
26	877	20	1 392	28	4 493	32	11 576	32	23 084	38.1
21	671	36	2 547	40	6 316	40	14 425	35	24 180	38.2
38	1 264	31	2 246	52	8 495	37	13 723	39	28 331	38.3
12	355	9	598	24	4 123	12	4 028	13	9 492	39

Noch: **Tabelle 3a. Steuerpflichtige sowie Lieferungen und Leistungen bis unter 1 Million Euro**

- Lieferungen und Leistungen

Gewerbe- kennzahl	Wirtschaftszweig	Steuer- pflichtige	Lieferungen und Leistungen	darunter	
				unter 17 501	
		Anzahl	1 000 EUR	Anzahl	1 000 EUR
F	Baugewerbe	87 207	58 605 042	18 496	68 873
41	Hochbau	8 575	19 140 826	2 664	- 2 178
41.1	Erschließung von Grundstücken; Bauträger	3 254	5 501 958	1 409	1 542
41.2	Bau von Gebäuden	5 321	13 638 868	1 255	- 3 720
42	Tiefbau	1 712	6 589 003	477	- 8 877
42.1	Bau von Straßen und Bahnverkehrsstrecken	743	4 175 949	211	- 6 615
42.2	Leitungstiefbau und Kläranlagenbau	434	1 804 620	109	- 757
42.9	Sonstiger Tiefbau	535	608 434	157	- 1 504
43	Vorbereitende Baustellenarbeiten, Bauinstallation und sonstiges Ausbaugewerbe	76 920	32 875 212	15 355	79 928
43.1	Abbrucharbeiten und vorbereitende Baustellenarbeiten	2 957	1 316 307	717	3 625
43.2	Bauinstallation	28 035	15 511 437	5 736	31 245
43.3	Sonstiger Ausbau	31 667	8 743 103	5 876	33 760
43.9	Sonstige spezialisierte Bautätigkeiten	14 261	7 304 365	3 026	11 297
G	Handel; Instandhaltung und Reparatur von Kraftfahrzeugen	175 280	279 946 027	54 888	238 887
45	Handel mit Kraftfahrzeugen; Instandhaltung und Reparatur von Kraftfahrzeugen	29 090	42 283 621	7 202	38 506
45.1	Handel mit Kraftwagen	11 575	25 822 887	3 072	14 542
45.2	Instandhaltung und Reparatur von Kraftwagen	8 981	4 087 451	1 596	9 412
45.3	Handel mit Kraftwagenteilen und -zubehör	6 940	11 603 008	2 132	12 346
45.4	Handel mit Krafträdern, Kraftradteilen und -zubehör; Instandhaltung und Reparatur von Krafträdern	1 594	770 275	402	2 206
46	Großhandel (ohne Handel mit Kraftfahrzeugen)	41 283	139 275 484	12 607	34 034
46.1	Handelsvermittlung	16 052	3 698 574	6 085	27 362
46.2	Großhandel mit landwirtschaftlichen Grundstoffen und lebenden Tieren	1 870	6 902 004	280	1 278
46.3	Großhandel mit Nahrungs- und Genussmitteln, Getränken und Tabakwaren	3 599	24 120 418	969	- 1 305
46.4	Großhandel mit Gebrauchs- und Verbrauchsgütern	6 307	35 141 708	1 843	2 391
46.5	Großhandel mit Geräten der Informations- und Kommunikationstechnik	1 304	13 766 203	377	- 3 476
46.6	Großhandel mit sonstigen Maschinen, Ausrüstungen und Zubehör	4 567	11 177 666	1 128	1 074
46.7	Sonstiger Großhandel	5 709	42 383 629	1 310	5 053
46.9	Großhandel ohne ausgeprägten Schwerpunkt	1 875	2 085 283	615	1 656
47	Einzelhandel (ohne Handel mit Kraftfahrzeugen)	104 907	98 386 922	35 079	166 348
47.1	Einzelhandel mit Waren verschiedener Art (in Verkaufsräumen)	12 200	25 736 079	3 639	15 406
47.2	Einzelhandel mit Nahrungs- und Genussmitteln, Getränken und Tabakwaren (in Verkaufsräumen)	10 923	4 942 735	2 686	14 105
47.3	Einzelhandel mit Motorenkraftstoffen (Tankstellen)	1 555	3 508 513	96	341
47.4	Einzelhandel mit Geräten der Informations- und Kommunikationstechnik (in Verkaufsräumen)	6 571	13 624 435	2 715	11 743
47.5	Einzelhandel mit sonstigen Haushaltsgeräten, Textilien, Heimwerker- und Einrichtungsbedarf (in Verkaufsräumen)	17 513	17 060 477	5 608	28 516
47.6	Einzelhandel mit Verlagsprodukten, Sportausrüstungen und Spielwaren (in Verkaufsräumen)	7 223	3 485 925	2 021	9 827
47.7	Einzelhandel mit sonstigen Gütern (in Verkaufsräumen)	29 804	21 543 557	8 917	44 913
47.8	Einzelhandel an Verkaufsständen und auf Märkten	2 092	237 660	777	4 476
47.9	Einzelhandel, nicht in Verkaufsräumen, an Verkaufsständen oder auf Märkten	17 026	8 247 542	8 620	37 020
H	Verkehr und Lagerei	26 824	26 148 306	7 441	30 088
49	Landverkehr und Transport in Rohrfernleitungen	18 656	9 678 228	5 234	20 895

in Bayern 2016 nach Umsatzgrößenklassen und Wirtschaftszweiggruppen

ohne Umsatzsteuer -

von ... bis unter ... EUR

17 501 - 50 000		50 000 - 100 000		100 000 - 250 000		250 000 - 500 000		500 000 - 1 Mill.		Gewerbe- kennzahl
Anzahl	1 000 EUR	Anzahl	1 000 EUR	Anzahl	1 000 EUR	Anzahl	1 000 EUR	Anzahl	1 000 EUR	
13 839	452 270	12 553	904 126	15 977	2 586 473	9 948	3 537 718	7 438	5 240 922	F
725	23 040	577	41 494	871	142 784	714	257 004	807	589 201	41
239	7 298	191	13 692	260	42 571	212	75 370	223	162 445	41.1
486	15 742	386	27 803	611	100 213	502	181 634	584	426 756	41.2
113	3 657	132	9 738	174	28 141	149	53 163	169	118 761	42
40	1 245	56	4 105	77	12 502	64	22 723	65	47 533	42.1
39	1 340	33	2 445	42	6 546	37	13 164	45	30 733	42.2
34	1 073	43	3 188	55	9 092	48	17 276	59	40 495	42.9
13 001	425 573	11 844	852 893	14 932	2 415 548	9 085	3 227 551	6 462	4 532 960	43
461	14 797	415	30 040	558	89 323	307	108 088	218	159 012	43.1
4 401	142 322	3 702	266 925	5 172	845 679	3 456	1 236 437	2 682	1 894 898	43.2
5 752	190 756	5 763	414 646	6 732	1 080 814	3 725	1 310 859	2 230	1 540 547	43.3
2 387	77 697	1 964	141 283	2 470	399 731	1 597	572 168	1 332	938 502	43.9
26 443	836 079	20 108	1 452 501	25 850	4 197 245	16 145	5 737 712	11 399	8 024 799	G
4 374	139 440	3 438	247 067	4 733	771 485	3 320	1 184 485	2 290	1 604 943	45
1 589	50 507	1 238	89 193	1 599	259 156	1 122	399 518	852	601 284	45.1
1 202	38 993	1 141	82 883	1 861	306 363	1 407	508 019	909	630 580	45.2
1 319	41 407	821	58 340	1 027	166 816	616	215 575	421	295 945	45.3
264	8 533	238	16 650	246	39 151	175	61 372	108	77 134	45.4
5 465	173 940	4 421	319 686	5 315	861 716	3 515	1 253 554	2 808	1 996 361	46
2 991	94 993	2 318	166 878	2 292	364 144	1 080	379 715	717	505 476	46.1
188	5 979	150	10 913	270	44 705	219	79 042	176	126 573	46.2
291	8 985	260	18 945	413	69 273	316	110 791	316	223 982	46.3
633	20 399	544	39 611	750	123 738	590	211 624	482	341 656	46.4
111	3 713	87	6 600	145	24 247	125	45 061	104	75 515	46.5
417	13 219	370	26 727	531	88 474	461	166 013	445	316 162	46.6
628	20 244	515	36 969	697	112 320	546	196 682	426	306 000	46.7
206	6 408	177	13 041	217	34 816	178	64 625	142	100 997	46.9
16 604	522 699	12 249	885 748	15 802	2 564 043	9 310	3 299 674	6 301	4 423 494	47
1 933	61 108	1 507	108 214	2 030	329 621	1 181	416 116	679	472 566	47.1
1 624	51 020	1 422	104 263	2 166	356 292	1 477	522 056	807	559 101	47.2
68	2 151	48	3 523	99	16 712	148	55 913	347	257 207	47.3
1 010	31 940	757	55 626	874	140 609	464	164 544	330	231 731	47.4
2 922	92 525	2 218	160 177	2 671	430 272	1 523	541 182	1 169	821 167	47.5
996	31 759	865	63 108	1 302	214 757	960	341 827	552	380 770	47.6
4 431	139 867	3 353	242 933	4 710	763 116	2 696	953 763	1 948	1 373 580	47.7
510	16 196	302	21 844	294	46 596	122	43 258	48	30 979	47.8
3 110	96 133	1 777	126 060	1 656	266 069	739	261 017	421	296 393	47.9
4 722	156 695	4 029	283 495	3 666	585 879	2 278	814 702	1 774	1 260 256	H
3 412	114 668	3 055	214 524	2 653	423 296	1 635	585 315	1 189	842 121	49

Noch: **Tabelle 3a. Steuerpflichtige sowie Lieferungen und Leistungen bis unter 1 Million Euro**

- Lieferungen und Leistungen

Gewerbe- kennzahl	Wirtschaftszweig	Steuer- pflichtige	Lieferungen und Leistungen	darunter	
				unter 17 501	
		Anzahl	1 000 EUR	Anzahl	1 000 EUR
49.1	Personenbeförderung im Eisenbahnfernverkehr	15	108 677	.	.
49.2	Güterbeförderung im Eisenbahnverkehr	-	-
49.3	Sonstige Personenbeförderung im Landverkehr	9 727	2 348 165	3 526	13 202
49.4	Güterbeförderung im Straßenverkehr, Umzugstransporte	8 890	6 999 766	1 702	8 332
49.5	Transport in Rohrfernleitungen
50	Schifffahrt	251	308 335	90	130
50.1	Personenbeförderung in der See- und Küstenschifffahrt	-	-	-	-
50.2	Güterbeförderung in der See- und Küstenschifffahrt	72	79 811	47	15
50.3	Personenbeförderung in der Binnenschifffahrt	51	56 390	11	30
50.4	Güterbeförderung in der Binnenschifffahrt	128	172 135	32	85
51	Luftfahrt	237	222 321	111	490
51.1	Personenbeförderung in der Luftfahrt	98	432
51.2	Güterbeförderung in der Luftfahrt und Raumtransport	13	57
52	Lagerei sowie Erbringung von sonstigen Dienstleistungen für den Verkehr	4 843	14 775 324	1 115	3 506
52.1	Lagerei	241	414 120	54	110
52.2	Erbringung von sonstigen Dienstleistungen für den Verkehr	4 602	14 361 204	1 061	3 396
53	Post-, Kurier- und Expressdienste	2 837	1 164 098	891	5 067
53.2	Sonstige Post-, Kurier- und Expressdienste	2 837	1 164 098	891	5 067
I	Gastgewerbe	55 520	18 101 757	10 722	68 943
55	Beherbergung	16 243	7 493 179	3 425	23 070
55.1	Hotels, Gasthöfe und Pensionen	11 447	6 925 655	1 803	10 360
55.2	Ferienunterkünfte und ähnliche Beherbergungsstätten	3 511	324 518	1 266	10 101
55.3	Campingplätze	254	92 799	26	126
55.9	Sonstige Beherbergungsstätten	1 031	150 206	330	2 483
56	Gastronomie	39 277	10 608 578	7 297	45 872
56.1	Restaurants, Gaststätten, Imbissstuben, Cafés, Eissalons u.ä.	26 696	8 184 900	3 974	23 330
56.2	Caterer und Erbringung sonstiger Verpflegungsdienstleistungen	3 913	1 170 738	1 142	6 082
56.3	Ausschank von Getränken	8 668	1 252 941	2 181	16 461
J	Information und Kommunikation	47 446	45 481 557	21 492	73 841
58	Verlagswesen	3 239	5 195 949	1 340	5 121
58.1	Verlegen von Büchern und Zeitschriften; sonstiges Verlagswesen (ohne Software)	2 867	4 966 819	1 150	4 649
58.2	Verlegen von Software	372	229 130	190	472
59	Herstellung, Verleih, Vertrieb von Filmen, Fernseh- programmen; Kinos; Tonstudios und Verlegen von Musik	4 242	3 709 020	2 046	4 441
59.1	Herstellung von Filmen und Fernsehprogrammen, deren Verleih und Vertrieb; Kinos	3 096	2 460 959	1 440	1 780
59.2	Tonstudios; Herstellung von Hörfunkbeiträgen; Verlegen von bespielten Tonträgern und Musikalien	1 146	1 248 061	606	2 661
60	Rundfunkveranstalter	134	5 183 531	49	111
60.1	Hörfunkveranstalter	89	203 789	37	111
60.2	Fernsehveranstalter	45	4 979 742	12	-
61	Telekommunikation	677	8 940 130	293	999
61.1	Leitungsgebundene Telekommunikation	34	189 281	8	44
61.2	Drahtlose Telekommunikation	35	97
61.3	Satellitentelekommunikation	5	36
61.9	Sonstige Telekommunikation	245	822
62	Erbringung von Dienstleistungen der Informationstechnologie	34 255	19 973 758	15 328	54 816
63	Informationsdienstleistungen	4 899	2 479 169	2 436	8 353

in Bayern 2016 nach Umsatzgrößenklassen und Wirtschaftszweiggruppen

ohne Umsatzsteuer -

von ... bis unter ... EUR										Gewerbe- kennzahl
17 501 - 50 000		50 000 - 100 000		100 000 - 250 000		250 000 - 500 000		500 000 - 1 Mill.		
Anzahl	1 000 EUR	Anzahl	1 000 EUR	Anzahl	1 000 EUR	Anzahl	1 000 EUR	Anzahl	1 000 EUR	
.	49.1
.	49.2
1 990	67 788	.	.	1 043	164 789	576	204 810	384	271 006	49.3
1 419	46 792	1 250	90 493	1 606	257 765	1 056	379 430	801	568 596	49.4
-	-	-	-	.	.	-	-	4	2 519	49.5
18	500	6	428	14	2 259	30	10 820	38	26 136	50
-	-	-	-	-	-	-	-	-	-	50.1
3	104	-	-	4	2 665	50.2
7	171	.	.	6	931	4	1 336	10	6 533	50.3
8	224	24	16 938	50.4
36	1 091	25	1 887	28	4 219	11	4 531	7	4 582	51
36	1 091	25	1 887	28	4 219	.	.	7	4 582	51.1
-	-	-	-	-	-	-	-	-	-	51.2
541	17 187	438	31 932	627	101 526	444	159 616	438	319 123	52
19	624	22	1 617	36	6 092	15	5 262	29	21 190	52.1
522	16 563	416	30 315	591	95 434	429	154 354	409	297 933	52.2
715	23 249	505	34 724	344	54 578	158	54 419	102	68 295	53
715	23 249	505	34 724	344	54 578	158	54 419	102	68 295	53.2
11 120	355 639	9 259	673 556	11 779	1 898 873	6 494	2 275 645	3 547	2 472 848	I
3 422	107 393	2 296	165 539	2 786	452 951	1 824	645 195	1 265	894 067	55
1 740	56 320	1 629	118 028	2 278	376 177	1 648	585 108	1 186	839 299	55.1
1 299	39 399	491	34 683	314	46 672	82	27 175	35	23 066	55.2
31	1 060	38	2 873	74	11 552	42	15 050	25	18 098	55.3
352	10 614	138	9 954	120	18 551	52	17 862	19	13 604	55.9
7 698	248 246	6 963	508 017	8 993	1 445 922	4 670	1 630 450	2 282	1 578 780	56
4 315	142 675	4 851	356 654	6 948	1 123 568	3 755	1 314 834	1 836	1 268 406	56.1
795	25 525	598	42 829	698	111 454	340	119 475	170	118 455	56.2
2 588	80 046	1 514	108 534	1 347	210 901	575	196 141	276	191 920	56.3
7 052	222 231	5 447	394 661	6 897	1 049 747	2 245	790 174	1 593	1 129 025	J
443	13 693	299	21 652	353	58 045	216	76 909	199	141 678	58
396	12 206	264	19 191	325	53 735	194	69 195	183	129 520	58.1
47	1 487	35	2 460	28	4 309	22	7 714	16	12 158	58.2
766	24 170	462	32 669	347	54 458	198	70 002	166	117 618	59
540	17 199	330	23 450	264	42 170	155	54 890	143	101 758	59.1
226	6 971	132	9 219	83	12 287	43	15 112	23	15 860	59.2
9	230	8	597	7	1 220	8	2 908	6	4 536	60
3	86	5	360	4	567	5	1 911	.	.	60.1
6	144	3	237	3	653	3	997	.	.	60.2
84	2 548	86	6 200	76	12 301	41	14 919	31	21 988	61
.	61.1
.	.	11	751	12	1 941	4	1 367	9	6 470	61.2
-	-	61.3
68	2 059	69	4 967	61	9 860	33	12 179	19	13 522	61.9
4 977	157 579	4 101	298 697	5 565	838 712	1 545	542 358	1 033	731 985	62
773	24 012	491	34 846	549	85 011	237	83 079	158	111 219	63

Noch: **Tabelle 3a. Steuerpflichtige sowie Lieferungen und Leistungen bis unter 1 Million Euro**

- Lieferungen und Leistungen

Gewerbe- kennzahl	Wirtschaftszweig	Steuer- pflichtige	Lieferungen und Leistungen	darunter	
				unter 17 501	
		Anzahl	1 000 EUR	Anzahl	1 000 EUR
63.1	Datenverarbeitung, Hosting und damit verbundene Tätigkeiten; Webportale	977	1 308 474	603	1 511
63.9	Erbringung von sonstigen Informationsdienstleistungen	3 922	1 170 694	1 833	6 842
K	Erbringung von Finanz- und Versicherungsdienstleistungen	17 057	10 248 090	11 239	25 509
64	Erbringung von Finanzdienstleistungen	5 693	8 356 999	3 750	5 692
64.1	Zentralbanken und Kreditinstitute
64.2	Beteiligungsgesellschaften	4 955	2 416 899	3 556	5 074
64.3	Treuhand- und sonstige Fonds und ähnliche Finanzinstitutionen
64.9	Sonstige Finanzierungsinstitutionen	332	1 918 328	171	517
65	Versicherungen, Rückversicherungen und Pensionskassen (ohne Sozialversicherung)	53	776 067	.	.
65.1	Versicherungen	32	117 561	.	.
65.2	Rückversicherungen
65.3	Pensionskassen und Pensionsfonds
66	Mit Finanz- und Versicherungsdienstleistungen verbundene Tätigkeiten	11 311	1 115 024	.	.
66.1	Mit Finanzdienstleistungen verbundene Tätigkeiten	3 979	725 814	2 329	4 134
66.2	Mit Versicherungsdienstleistungen und Pensionskassen verbundene Tätigkeiten	7 308	298 475	5 130	15 646
66.3	Fondsmanagement	24	90 735	.	.
L	Grundstücks- und Wohnungswesen	112 199	30 831 676	45 237	251 420
68	Grundstücks- und Wohnungswesen	112 199	30 831 676	45 237	251 420
68.1	Kauf und Verkauf von eigenen Grundstücken, Gebäuden und Wohnungen	5 995	5 041 306	2 468	4 768
68.2	Vermietung, Verpachtung von eigenen oder geleasteten Grundstücken, Gebäuden und Wohnungen	89 800	19 412 314	37 077	223 677
68.3	Vermittlung und Verwaltung von Grundstücken, Gebäuden und Wohnungen für Dritte	16 404	6 378 056	5 692	22 976
M	Erbringung von freiberuflichen, wissenschaftlichen und technischen Dienstleistungen	166 031	48 309 597	68 929	291 196
69	Rechts- und Steuerberatung, Wirtschaftsprüfung	31 635	9 035 979	9 614	50 589
69.1	Rechtsberatung	16 536	4 364 192	5 259	25 572
69.2	Wirtschaftsprüfung und Steuerberatung; Buchführung	15 099	4 671 787	4 355	25 017
70	Verwaltung und Führung von Unternehmen und Betrieben; Unternehmensberatung	46 316	15 270 026	24 340	77 179
70.1	Verwaltung und Führung von Unternehmen und Betrieben	14 074	8 541 904	10 311	22 184
70.2	Public-Relations- und Unternehmensberatung	32 242	6 728 123	14 029	54 995
71	Architektur- und Ingenieurbüros; technische, physikalische und chemische Untersuchung	39 598	13 078 809	13 343	60 301
71.1	Architektur- und Ingenieurbüros	38 475	11 087 402	12 969	58 590
71.2	Technische, physikalische und chemische Untersuchung	1 123	1 991 407	374	1 710
72	Forschung und Entwicklung	3 085	1 719 143	1 379	4 772
72.1	Forschung und Entwicklung im Bereich Natur-, Ingenieur-, Agrarwissenschaften und Medizin	2 678	1 646 814	1 181	3 887
72.2	Forschung und Entwicklung im Bereich Rechts-, Wirtschafts-, Sozial-, Sprach-, Kultur- und Kunstwissenschaften	407	72 329	198	885
73	Werbung und Marktforschung	10 166	5 183 930	4 138	19 520
73.1	Werbung	9 454	4 344 257	3 835	18 097
73.2	Markt- und Meinungsforschung	712	839 674	303	1 423
74	Sonstige freiberufliche, wissenschaftliche und technische Tätigkeiten	32 431	3 441 203	15 494	74 977

in Bayern 2016 nach Umsatzgrößenklassen und Wirtschaftszweiggruppen

ohne Umsatzsteuer -

von ... bis unter ... EUR										Gewerbe- kennzahl
17 501 - 50 000		50 000 - 100 000		100 000 - 250 000		250 000 - 500 000		500 000 - 1 Mill.		
Anzahl	1 000 EUR	Anzahl	1 000 EUR	Anzahl	1 000 EUR	Anzahl	1 000 EUR	Anzahl	1 000 EUR	
126	3 735	66	4 801	77	12 041	43	15 300	18	12 957	63.1
647	20 277	425	30 046	472	72 970	194	67 778	140	98 263	63.9
2 009	61 609	1 121	79 178	1 120	174 304	467	165 328	324	227 698	K
391	12 061	263	18 648	.	.	183	65 835	161	114 764	64
.	64.1
328	10 093	224	15 933	299	47 136	64.2
.	64.3
39	1 244	21	1 425	22	3 394	11	3 775	14	9 722	64.9
3	80	3	976	.	.	65
3	80	65.1
.	65.2
.	65.3
1 615	49 467	.	.	760	117 499	281	98 517	.	.	66
532	16 477	340	24 292	376	59 605	.	.	102	71 045	66.1
1 083	32 990	515	35 991	381	57 446	108	37 599	59	40 180	66.2
.	.	.	.	3	448	66.3
24 226	749 198	13 928	992 010	13 156	2 077 608	6 321	2 219 544	4 139	2 909 511	L
24 226	749 198	13 928	992 010	13 156	2 077 608	6 321	2 219 544	4 139	2 909 511	68
610	19 303	504	36 556	717	117 858	506	181 849	416	296 193	68.1
20 716	637 146	11 083	785 985	9 882	1 553 128	4 576	1 603 953	2 963	2 082 109	68.2
2 900	92 749	2 341	169 469	2 557	406 622	1 239	433 742	760	531 209	68.3
30 389	963 083	22 508	1 613 783	22 810	3 559 039	9 465	3 318 559	5 702	3 980 125	M
5 502	175 934	4 561	329 637	5 348	854 856	2 902	1 024 965	1 966	1 376 146	69
2 854	91 984	2 621	189 250	3 022	481 483	1 286	445 801	721	506 659	69.1
2 648	83 950	1 940	140 388	2 326	373 372	1 616	579 164	1 245	869 487	69.2
6 858	215 798	5 123	366 449	5 623	876 601	1 871	647 286	991	692 429	70
957	29 942	696	49 204	827	131 343	435	156 219	298	210 032	70.1
5 901	185 856	4 427	317 245	4 796	745 259	1 436	491 067	693	482 397	70.2
6 985	224 959	6 249	452 833	6 764	1 048 638	2 744	967 766	1 670	1 163 122	71
6 782	218 584	6 136	444 593	6 599	1 022 060	2 656	935 901	1 603	1 114 473	71.1
203	6 375	113	8 241	165	26 578	88	31 865	67	48 648	71.2
522	16 216	378	27 404	348	54 281	149	52 876	111	77 548	72
454	14 128	.	.	296	46 307	137	48 291	98	68 063	72.1
68	2 088	.	.	52	7 974	12	4 585	13	9 485	72.2
2 093	64 979	1 304	92 280	1 138	179 069	576	202 467	397	277 089	73
1 965	61 061	1 218	86 176	1 074	168 787	544	191 408	365	254 817	73.1
128	3 917	86	6 104	64	10 281	32	11 059	32	22 271	73.2
7 976	250 359	4 504	316 584	2 934	438 656	795	273 704	375	262 506	74

Noch: **Tabelle 3a. Steuerpflichtige sowie Lieferungen und Leistungen bis unter 1 Million Euro**

- Lieferungen und Leistungen

Gewerbe- kennzahl	Wirtschaftszweig	Steuer- pflichtige	Lieferungen und Leistungen	darunter	
				unter 17 501	
		Anzahl	1 000 EUR	Anzahl	1 000 EUR
74.1	Ateliers für Textil-, Schmuck-, Grafik- u.ä. Design	9 357	597 308	4 521	22 709
74.2	Fotografie und Fotolabors	5 290	338 359	2 619	13 501
74.3	Übersetzen und Dolmetschen	4 254	206 213	2 190	11 593
74.9	Sonstige freiberufliche, wissenschaftliche und technische Tätigkeiten a.n.g.	13 530	2 299 323	6 164	27 174
75	Veterinärwesen	2 800	580 505	621	3 859
N	Erbringung von sonstigen wirtschaftlichen Dienstleistungen	56 270	27 574 017	21 010	106 989
77	Vermietung von beweglichen Sachen	9 884	9 453 474	4 065	21 300
77.1	Vermietung von Kraftwagen	2 455	4 855 284	1 196	5 809
77.2	Vermietung von Gebrauchsgütern	1 381	552 962	636	3 293
77.3	Vermietung von Maschinen, Geräten und sonstigen beweglichen Sachen	5 933	3 536 983	2 176	12 020
77.4	Leasing von nichtfinanziellen immateriellen Vermögensgegenständen (ohne Copyrights)	115	508 244	57	177
78	Vermittlung und Überlassung von Arbeitskräften	2 172	4 538 956	740	2 321
78.1	Vermittlung von Arbeitskräften	1 273	1 132 345	518	1 797
78.2	Befristete Überlassung von Arbeitskräften	606	2 514 323	145	354
78.3	Sonstige Überlassung von Arbeitskräften	293	892 287	77	170
79	Reisebüros, Reiseveranstalter und Erbringung sonstiger Reservierungsdienstleistungen	3 800	1 990 804	1 475	6 857
79.1	Reisebüros und Reiseveranstalter	3 475	1 897 758	1 299	6 148
79.9	Erbringung sonstiger Reservierungsdienstleistungen	325	93 046	176	709
80	Wach- und Sicherheitsdienste sowie Detekteien	1 244	1 067 442	353	1 610
80.1	Private Wach- und Sicherheitsdienste	954	989 924	267	1 148
80.2	Sicherheitsdienste mithilfe von Überwachungs- und Alarmsystemen	52	44 103	10	64
80.3	Detekteien	238	33 415	76	399
81	Gebäudebetreuung; Garten- und Landschaftsbau	21 255	5 004 034	5 974	36 960
81.1	Hausmeisterdienste	6 893	708 732	2 447	14 796
81.2	Reinigung von Gebäuden, Straßen und Verkehrsmitteln	8 242	2 650 209	2 153	13 750
81.3	Garten- und Landschaftsbau sowie Erbringung von sonstigen gärtnerischen Dienstleistungen	6 120	1 645 094	1 374	8 413
82	Erbringung von wirtschaftlichen Dienstleistungen für Unternehmen und Privatpersonen a.n.g.	17 915	5 519 307	8 403	37 941
82.1	Sekretariats- und Schreibdienste, Copy-Shops	6 618	273 149	3 608	18 988
82.2	Call Center	276	144 331	133	614
82.3	Messe-, Ausstellungs- und Kongressveranstalter	1 796	1 149 147	573	2 891
82.9	Erbringung sonstiger wirtschaftlicher Dienstleistungen für Unternehmen und Privatpersonen	9 225	3 952 680	4 089	15 447
P	Erziehung und Unterricht	16 731	2 476 195	6 406	36 184
85	Erziehung und Unterricht	16 731	2 476 195	6 406	36 184
85.1	Kindergärten und Vorschulen	21	119
85.2	Grundschulen
85.3	Weiterführende Schulen	737	465 480	267	1 433
85.4	Tertiärer und post-sekundärer, nicht tertiärer Unterricht	904	251 520	433	2 422
85.5	Sonstiger Unterricht	14 885	1 681 249	.	.
85.6	Erbringung von Dienstleistungen für den Unterricht	67	297
Q	Gesundheits- und Sozialwesen	61 212	40 164 796	21 637	101 513
86	Gesundheitswesen	58 452	30 604 873	20 803	97 458
86.1	Krankenhäuser	404	16 656 570	58	79
86.2	Arzt- und Zahnarztpraxen	23 533	10 562 442	4 586	19 805

in Bayern 2016 nach Umsatzgrößenklassen und Wirtschaftszweiggruppen

ohne Umsatzsteuer -

von ... bis unter ... EUR										Gewerbe- kennzahl
17 501 - 50 000		50 000 - 100 000		100 000 - 250 000		250 000 - 500 000		500 000 - 1 Mill.		
Anzahl	1 000 EUR	Anzahl	1 000 EUR	Anzahl	1 000 EUR	Anzahl	1 000 EUR	Anzahl	1 000 EUR	
2 470	78 492	1 389	96 801	667	97 526	166	57 415	77	53 292	74.1
1 376	43 644	713	49 663	427	61 863	93	31 715	36	24 057	74.2
1 236	38 242	554	38 762	198	29 353	38	13 339	18	11 729	74.3
2 894	89 981	1 848	131 358	1 642	249 915	498	171 234	244	173 428	74.9
453	14 838	389	28 595	655	106 938	428	149 495	192	131 287	75
11 581	363 168	7 098	503 104	7 810	1 271 519	3 527	1 226 818	2 185	1 538 214	N
1 877	57 275	1 063	75 724	1 159	185 989	580	204 202	421	298 029	77
392	11 685	229	16 189	266	42 986	123	43 420	82	57 424	77.1
283	8 863	152	10 778	127	20 376	60	19 879	55	37 945	77.2
1 195	36 496	673	48 202	761	121 880	388	137 459	279	198 745	77.3
7	231	9	555	5	746	9	3 443	5	3 915	77.4
179	5 718	159	11 712	207	34 073	169	62 181	160	118 038	78
135	4 192	114	8 411	134	21 934	109	39 099	72	50 952	78.1
26	910	30	2 152	44	7 329	44	17 018	56	42 199	78.2
18	617	15	1 148	29	4 810	16	6 063	32	24 887	78.3
632	19 828	475	34 551	573	91 862	282	97 857	159	109 454	79
571	17 918	446	32 449	551	88 280	265	91 558	150	103 496	79.1
61	1 910	29	2 101	22	3 583	17	6 300	9	5 957	79.9
212	6 925	158	11 219	177	27 706	102	39 356	72	51 028	80
131	4 257	125	8 968	142	22 468	80	31 429	55	39 914	80.1
9	331	5	300	5	802	5	2 013	7	4 812	80.2
72	2 337	28	1 950	30	4 437	17	5 913	10	6 303	80.3
4 815	152 065	3 039	216 012	4 112	683 600	1 676	570 099	911	631 477	81
1 901	59 701	1 119	78 664	900	136 027	321	109 292	136	90 053	81.1
1 683	52 231	975	69 076	2 069	362 792	685	227 169	315	220 725	81.2
1 231	40 133	945	68 272	1 143	184 781	670	233 638	460	320 698	81.3
3 866	121 357	2 204	153 887	1 582	248 289	718	253 124	462	330 187	82
1 791	56 122	752	51 548	339	51 195	82	28 057	27	18 270	82.1
53	1 579	26	1 825	18	2 667	13	4 979	13	8 950	82.2
408	13 179	276	19 181	199	31 889	111	37 795	96	70 353	82.3
1 614	50 476	1 150	81 333	1 026	162 538	512	182 294	326	232 614	82.9
4 512	140 332	2 441	173 322	2 101	327 974	720	245 446	315	215 292	P
4 512	140 332	2 441	173 322	2 101	327 974	720	245 446	315	215 292	85
5	175	7	510	7	1 461	12	4 702	10	7 748	85.1
.	.	-	-	-	-	-	-	-	-	85.2
.	.	106	7 504	87	13 446	31	11 013	29	19 800	85.3
269	8 256	93	6 404	55	8 356	11	3 778	16	11 573	85.4
4 033	125 581	2 222	157 974	1 938	302 396	661	224 220	257	173 940	85.5
31	855	13	930	14	2 314	5	1 734	3	2 231	85.6
9 023	286 052	6 853	497 425	7 935	1 277 443	6 970	2 535 546	5 453	3 775 115	Q
8 477	269 269	6 577	477 521	7 719	1 243 587	6 801	2 474 419	5 263	3 639 972	86
18	666	15	1 095	28	4 871	31	11 361	26	20 132	86.1
1 875	60 002	1 490	108 593	3 277	565 908	5 383	1 987 129	4 694	3 252 980	86.2

Noch: **Tabelle 3a. Steuerpflichtige sowie Lieferungen und Leistungen bis unter 1 Million Euro**

- Lieferungen und Leistungen

Gewerbe- kennzahl	Wirtschaftszweig	Steuer- pflichtige	Lieferungen und Leistungen	darunter	
				unter 17 501	
				Anzahl	1 000 EUR
86.9	Gesundheitswesen a.n.g.	34 515	3 385 861	16 159	77 574
87	Heime (ohne Erholungs- und Ferienheime)	501	4 961 645	100	376
87.1	Pflegeheime	255	3 247 372	43	121
87.2	Stationäre Einrichtungen zur psychosozialen Betreuung, Suchtbekämpfung u.ä.	17	10 651	8	76
87.3	Altenheime; Alten- und Behindertenwohnheime	158	1 562 897	27	114
87.9	Sonstige Heime (ohne Erholungs- und Ferienheime)	71	140 726	22	65
88	Sozialwesen (ohne Heime)	2 259	4 598 278	734	3 679
88.1	Soziale Betreuung älterer Menschen und Behinderter	927	464 717	260	1 123
88.9	Sonstiges Sozialwesen (ohne Heime)	1 332	4 133 561	474	2 556
R	Kunst, Unterhaltung und Erholung	45 474	7 811 374	19 928	116 201
90	Kreative, künstlerische und unterhaltende Tätigkeiten	29 989	1 742 142	15 322	86 832
91	Bibliotheken, Archive, Museen, botanische und zoologische Gärten	221	144 914	80	408
92	Spiel-, Wett- und Lotteriewesen	1 715	2 525 571	385	1 911
93	Erbringung von Dienstleistungen des Sports, der Unterhaltung und der Erholung	13 549	3 398 747	4 141	27 051
93.1	Erbringung von Dienstleistungen des Sports	8 514	2 424 612	2 154	15 772
93.2	Erbringung von sonstigen Dienstleistungen der Unterhaltung und der Erholung	5 035	974 135	1 987	11 279
S	Erbringung von sonstigen Dienstleistungen	79 944	14 965 610	29 835	163 549
94	Interessenvertretungen sowie kirchliche und sonstige religiöse Vereinigungen (ohne Sozialwesen und Sport)	4 939	3 600 003	1 899	12 780
94.1	Wirtschafts- und Arbeitgeberverbände, Berufsorganisationen	447	271 144	176	883
94.2	Arbeitnehmervereinigungen	-	-	-	-
94.9	Kirchliche Vereinigungen, politische Parteien sowie sonstige Interessenvertretungen und Vereinigungen a.n.g.	4 492	3 328 859	1 723	11 898
95	Reparatur von DV-Geräten und Gebrauchsgütern	2 706	531 078	967	6 038
95.1	Reparatur von DV- und Telekommunikationsgeräten	444	94 879	204	993
95.2	Reparatur von Gebrauchsgütern	2 262	436 198	763	5 045
96	Erbringung von sonstigen überwiegend persönlichen Dienstleistungen	72 299	10 834 529	26 969	144 730

in Bayern 2016 nach Umsatzgrößenklassen und Wirtschaftszweiggruppen

ohne Umsatzsteuer -

von ... bis unter ... EUR										Gewerbe- kennzahl
17 501 - 50 000		50 000 - 100 000		100 000 - 250 000		250 000 - 500 000		500 000 - 1 Mill.		
Anzahl	1 000 EUR	Anzahl	1 000 EUR	Anzahl	1 000 EUR	Anzahl	1 000 EUR	Anzahl	1 000 EUR	
6 584	208 601	5 072	367 833	4 414	672 809	1 387	475 929	543	366 860	86.9
29	982	30	2 117	32	5 179	24	8 551	34	25 345	87
12	430	11	796	19	3 132	18	6 125	17	12 064	87.1
.	.	3	219	.	.	-	-	-	-	87.2
.	.	7	459	.	.	3	1 187	7	5 477	87.3
6	205	9	643	4	500	3	1 238	10	7 804	87.9
517	15 801	246	17 787	184	28 676	145	52 577	156	109 797	88
189	5 844	107	7 925	86	13 184	86	32 290	89	61 124	88.1
328	9 957	139	9 862	98	15 492	59	20 287	67	48 674	88.9
13 082	403 599	5 697	395 444	3 730	579 747	1 546	535 046	788	544 142	R
8 661	265 934	3 554	245 030	1 730	252 260	443	151 395	145	98 491	90
39	1 264	31	2 261	30	4 773	17	5 708	6	4 600	91
239	7 592	193	13 691	310	51 800	233	82 240	188	131 101	92
4 143	128 808	1 919	134 462	1 660	270 914	853	295 703	449	309 950	93
2 902	90 092	1 314	91 570	1 051	174 570	536	185 309	330	227 505	93.1
1 241	38 716	605	42 892	609	96 344	317	110 394	119	82 445	93.2
20 120	632 364	12 101	862 767	10 423	1 608 116	3 622	1 261 227	1 995	1 381 083	S
1 572	47 050	546	38 743	404	62 868	180	63 668	128	90 794	94
75	2 350	58	4 111	45	7 078	36	13 095	23	16 163	94.1
-	-	-	-	-	-	-	-	-	-	94.2
1 497	44 700	488	34 632	359	55 790	144	50 573	105	74 631	94.9
648	20 268	373	26 624	384	60 492	164	58 357	100	69 080	95
81	2 489	48	3 340	56	9 048	22	8 015	17	12 141	95.1
567	17 779	325	23 284	328	51 444	142	50 342	83	56 938	95.2
17 900	565 046	11 182	797 400	9 635	1 484 756	3 278	1 139 202	1 767	1 221 209	96

Tabelle 3b. Steuerpflichtige sowie Lieferungen und Leistungen von 1 Million Euro und mehr

- Lieferungen und Leistungen

Gewerbe- kennzahl	Wirtschaftszweig	Steuer- pflichtige	Lieferungen und Leistungen	1 Mill. - 2 Mill.	
				Anzahl	1 000 EUR
		Anzahl	1 000 EUR	Anzahl	1 000 EUR
A - S	Summe aller Wirtschaftszweige	1 324 812	1 090 641 346	32 725	45 648 016
A	Land- und Forstwirtschaft, Fischerei	45 016	7 520 307	524	703 718
01	Landwirtschaft, Jagd und damit verbundene Tätigkeiten	42 085	6 449 440	459	613 326
01.1	Anbau einjähriger Pflanzen	8 917	1 103 689	90	119 841
01.2	Anbau mehrjähriger Pflanzen	940	164 755	17	24 747
01.3	Betrieb von Baumschulen sowie Anbau von Pflanzen zu Vermehrungszwecken	546	286 926	36	49 356
01.4	Tierhaltung	3 035	1 067 834	60	77 719
01.5	Gemischte Landwirtschaft	25 986	3 078 278	203	266 320
01.6	Erbringung von landwirtschaftlichen Dienstleistungen	2 651	747 846	53	75 343
01.7	Jagd, Fallenstellerei und damit verbundene Tätigkeiten	10	112	-	-
02	Forstwirtschaft und Holzeinschlag	2 662	1 033 602	59	83 685
02.1	Forstwirtschaft	710	138 336	10	13 798
02.2	Holzeinschlag	539	519 694	9	13 133
02.3	Sammeln von wild wachsenden Produkten (ohne Holz)	-	-
02.4	Erbringung von Dienstleistungen für Forstwirtschaft und Holzeinschlag	40	56 754
03	Fischerei und Aquakultur	269	37 266	6	6 707
03.1	Fischerei	74	5 019	-	-
03.2	Aquakultur	195	32 247	6	6 707
B	Bergbau und Gewinnung von Steinen und Erden	688	1 932 721	72	102 532
05	Kohlenbergbau	-	-	-	-
05.1	Steinkohlenbergbau	-	-	-	-
05.2	Braunkohlenbergbau	-	-	-	-
06	Gewinnung von Erdöl und Erdgas	-	-	-	-
06.1	Gewinnung von Erdöl	-	-	-	-
06.2	Gewinnung von Erdgas	-	-	-	-
07	Erzbergbau	-	-	-	-
07.1	Eisenerzbergbau	-	-	-	-
07.2	NE-Metallerzbergbau	-	-	-	-
08	Gewinnung von Steinen und Erden, sonstiger Bergbau	72	102 532
08.1	Gewinnung von Natursteinen, Kies, Sand, Ton und Kaolin
08.9	Sonstiger Bergbau; Gewinnung von Steinen und Erden a.n.g.	51	234 366	.	.
09	Erbringung von Dienstleistungen für den Bergbau und für die Gewinnung von Steinen und Erden	-	-
09.1	Erbringung von Dienstleistungen für die Gewinnung von Erdöl und Erdgas	-	-
09.9	Erbringung von Dienstleistungen für den sonstigen Bergbau und die Gewinnung von Steinen und Erden	-	-
C	Verarbeitendes Gewerbe	58 873	425 963 523	3 770	5 297 400
10	Herstellung von Nahrungs- und Futtermitteln	7 992	28 783 184	697	959 874
10.1	Schlachten und Fleischverarbeitung	3 315	6 565 231	341	464 151
10.2	Fischverarbeitung	29	5 530	.	.
10.3	Obst- und Gemüseverarbeitung	227	1 006 809	12	18 178
10.4	Herstellung von pflanzlichen und tierischen Ölen und Fetten	63	30 492	.	.
10.5	Milchverarbeitung	330	10 841 495	24	35 490
10.6	Mahl- und Schälmühlen, Herstellung von Stärke und Stärkeerzeugnissen	215	884 007	17	23 489
10.7	Herstellung von Back- und Teigwaren	2 978	4 945 059	249	342 789
10.8	Herstellung von sonstigen Nahrungsmitteln	624	3 672 143	28	39 134

in Bayern 2016 nach Umsatzgrößenklassen und Wirtschaftszweiggruppen

ohne Umsatzsteuer -

darunter von ... bis unter ... EUR										Gewerbe- kennzahl
2 Mill. - 5 Mill.		5 Mill. - 10 Mill.		10 Mill. - 25 Mill.		25 Mill. - 50 Mill.		50 Mill. und mehr		
Anzahl	1 000 EUR	Anzahl	1 000 EUR	Anzahl	1 000 EUR	Anzahl	1 000 EUR	Anzahl	1 000 EUR	
22 726	70 256 618	8 603	59 931 041	5 449	83 853 029	1 949	68 089 231	2 160	650 861 510	A - S
198	587 030	45	317 113	12	179 499	8	263 914	6	960 568	A
148	435 033	30	204 183	12	179 499	01
28	80 840	7	49 751	4	69 192	01.1
4	14 848	.	.	-	-	-	-	-	-	01.2
16	43 886	01.3
20	62 041	8	56 899	3	418 121	01.4
53	155 672	01.5
27	77 747	6	40 171	4	58 688	3	92 062	.	.	01.6
-	-	-	-	-	-	-	-	-	-	01.7
.	.	15	112 931	-	-	-	-	.	.	02
14	46 058	5	36 058	-	-	-	-	-	-	02.1
7	20 652	.	.	-	-	-	-	.	.	02.2
.	.	-	-	-	-	-	-	-	-	02.3
.	.	.	.	-	-	-	-	-	-	02.4
.	.	-	-	-	-	-	-	-	-	03
.	.	-	-	-	-	-	-	-	-	03.1
.	.	-	-	-	-	-	-	-	-	03.2
89	288 502	45	330 237	22	346 356	6	204 698	6	583 676	B
-	-	-	-	-	-	-	-	-	-	05
-	-	-	-	-	-	-	-	-	-	05.1
-	-	-	-	-	-	-	-	-	-	05.2
-	-	-	-	-	-	-	-	-	-	06
-	-	-	-	-	-	-	-	-	-	06.1
-	-	-	-	-	-	-	-	-	-	06.2
-	-	-	-	-	-	-	-	-	-	07
-	-	-	-	-	-	-	-	-	-	07.1
-	-	-	-	-	-	-	-	-	-	07.2
89	288 502	45	330 237	22	346 356	6	204 698	6	583 676	08
84	271 754	42	311 630	08.1
5	16 748	3	18 607	08.9
-	-	-	-	-	-	-	-	-	-	09
-	-	-	-	-	-	-	-	-	-	09.1
-	-	-	-	-	-	-	-	-	-	09.9
3 339	10 573 856	1 788	12 614 875	1 487	23 691 505	665	23 542 760	864	342 129 584	C
387	1 213 409	165	1 197 744	165	2 636 261	70	2 468 797	104	18 692 586	10
132	409 294	48	337 953	38	596 250	17	560 389	23	3 405 277	10.1
.	.	-	-	-	-	-	-	-	-	10.2
15	52 059	11	81 437	7	125 760	6	212 166	6	490 711	10.3
.	.	-	-	-	-	-	-	-	-	10.4
22	65 142	10	68 384	16	269 084	9	306 338	37	10 055 582	10.5
18	56 700	8	58 325	15	234 021	6	245 277	3	231 304	10.6
143	436 479	56	406 036	45	706 107	19	684 730	15	1 745 674	10.7
34	116 438	24	183 557	33	538 678	9	328 206	16	2 405 620	10.8

Noch: **Tabelle 3b. Steuerpflichtige sowie Lieferungen und Leistungen von 1 Million Euro und mehr**

- Lieferungen und Leistungen

Gewerbe- kennzahl	Wirtschaftszweig	Steuer- pflichtige	Lieferungen und Leistungen	1 Mill. - 2 Mill.	
				Anzahl	1 000 EUR
		Anzahl	1 000 EUR	Anzahl	1 000 EUR
10.9	Herstellung von Futtermitteln	211	832 418	23	32 767
11	Getränkeherstellung	1 260	4 646 465	89	130 070
12	Tabakverarbeitung	-	-
13	Herstellung von Textilien	1 646	4 046 267	53	76 230
13.1	Spinnstoffaufbereitung und Spinnerei	52	608 046	3	3 637
13.2	Weberei	119	793 754	9	13 050
13.3	Veredlung von Textilien und Bekleidung	553	199 565	10	13 973
13.9	Herstellung von sonstigen Textilwaren	922	2 444 902	31	45 570
14	Herstellung von Bekleidung	1 747	3 176 048	48	64 369
14.1	Herstellung von Bekleidung (ohne Pelzbekleidung)	1 605	3 044 912	.	.
14.2	Herstellung von Pelzwaren	64	6 934	-	-
14.3	Herstellung von Bekleidung aus gewirktem und gestricktem Stoff	78	124 202	.	.
15	Herstellung von Leder, Lederwaren und Schuhen	422	2 274 340	13	19 354
15.1	Herstellung von Leder und Lederwaren (ohne Herstellung von Lederbekleidung)	275	243 278	10	15 031
15.2	Herstellung von Schuhen	147	2 031 062	3	4 322
16	Herstellung von Holz-, Flecht-, Korb- und Korkwaren (ohne Möbel)	4 132	6 140 672	229	319 046
16.1	Säge-, Hobel- und Holzimprägnierwerke	1 566	2 001 376	96	132 651
16.2	Herstellung von sonstigen Holz-, Kork-, Flecht- und Korbwaren (ohne Möbel)	2 566	4 139 295	133	186 394
17	Herstellung von Papier, Pappe und Waren daraus	508	6 768 284	39	55 123
17.1	Herstellung von Holz- und Zellstoff, Papier, Karton und Pappe	116	3 742 862	14	21 710
17.2	Herstellung von Waren aus Papier, Karton und Pappe	392	3 025 421	25	33 413
18	Herstellung von Druckerzeugnissen; Vervielfältigung von bespielten Ton-, Bild- und Datenträgern	3 256	5 790 803	151	208 266
18.1	Herstellung von Druckerzeugnissen	2 970	5 716 571	147	202 938
18.2	Vervielfältigung von bespielten Ton-, Bild- und Datenträgern	286	74 232	4	5 327
19	Kokerei und Mineralölverarbeitung	16	11 385 746	.	.
19.1	Kokerei	-	-
19.2	Mineralölverarbeitung
20	Herstellung von chemischen Erzeugnissen	1 074	12 028 203	75	104 237
20.1	Herstellung von chem. Grundstoffen, Düngemitteln u. Stickst.verb., Kunstst. u. synth. Kautschuk in Primärformen	300	5 651 453	34	48 825
20.2	Herstellung von Schädlingsbekämpfungsmitteln, Pflanzenschutz- und Desinfektionsmitteln	21	39 785	.	.
20.3	Herstellung von Anstrichmitteln, Druckfarben und Kittens	86	1 099 733	4	5 420
20.4	Herstellung von Seifen, Wasch-, Reinigungs- und Körperpflegemitteln sowie von Duftstoffen	378	1 177 612	13	15 710
20.5	Herstellung von sonstigen chemischen Erzeugnissen	271	3 313 738	19	27 155
20.6	Herstellung von Chemiefasern	18	745 883	.	.
21	Herstellung von pharmazeutischen Erzeugnissen	257	8 533 932	.	.
21.1	Herstellung von pharmazeutischen Grundstoffen	34	467 740	.	.
21.2	Herstellung von pharmazeutischen Spezialitäten und sonstigen pharmazeutischen Erzeugnissen	223	8 066 193	9	14 433
22	Herstellung von Gummi- und Kunststoffwaren	1 607	17 695 977	150	214 960
22.1	Herstellung von Gummiwaren	185	1 490 036	15	20 575
22.2	Herstellung von Kunststoffwaren	1 422	16 205 941	135	194 385

in Bayern 2016 nach Umsatzgrößenklassen und Wirtschaftszweiggruppen

ohne Umsatzsteuer -

darunter von ... bis unter ... EUR										Gewerbe- kennzahl
2 Mill. - 5 Mill.		5 Mill. - 10 Mill.		10 Mill. - 25 Mill.		25 Mill. - 50 Mill.		50 Mill. und mehr		
Anzahl	1 000 EUR	Anzahl	1 000 EUR	Anzahl	1 000 EUR	Anzahl	1 000 EUR	Anzahl	1 000 EUR	
20	70 198	8	62 053	.	.	4	131 691	4	358 418	10.9
90	286 434	53	370 098	46	785 220	13	447 827	14	2 472 252	11
.	.	-	-	-	-	-	-	.	.	12
57	169 678	34	255 500	40	632 410	10	371 276	14	2 415 007	13
3	10 425	4	24 628	3	38 950	13.1
10	29 595	4	31 388	14	231 283	13.2
13	38 499	6	52 021	4	62 109	-	-	-	-	13.3
31	91 159	20	147 463	19	300 068	5	173 937	8	1 604 956	13.9
43	138 024	24	162 009	25	432 236	15	500 363	16	1 763 649	14
38	121 966	24	162 009	14.1
.	.	-	-	-	-	-	-	-	-	14.2
.	.	-	-	14.3
15	52 151	5	31 227	6	1 959 525	15
10	35 725	.	.	5	83 990	.	.	-	-	15.1
5	16 426	-	-	6	1 959 525	15.2
151	470 031	60	405 846	53	798 333	14	478 251	18	3 101 034	16
62	192 070	16	99 020	18	280 767	4	143 251	6	919 131	16.1
89	277 961	44	306 826	35	517 565	10	335 000	12	2 181 903	16.2
36	119 728	31	221 700	32	557 979	15	571 728	26	5 189 841	17
8	23 337	4	28 729	6	118 898	4	159 159	9	3 383 534	17.1
28	96 391	27	192 971	26	439 080	11	412 570	17	1 806 307	17.2
145	463 301	69	473 424	40	623 355	16	546 075	17	3 070 668	18
141	451 877	16	546 075	17	3 070 668	18.1
4	11 424	-	-	-	-	18.2
.	.	-	-	5	11 328 141	19
-	-	-	-	-	-	19.1
.	.	-	-	19.2
94	305 479	48	331 746	53	937 044	22	793 781	34	9 438 476	20
36	112 032	21	147 159	17	279 908	6	223 751	8	4 804 899	20.1
6	19 050	.	.	-	-	-	-	-	-	20.2
13	44 424	4	28 395	13	225 395	5	182 270	4	601 731	20.3
20	66 841	8	52 439	8	152 437	7	245 898	6	615 299	20.4
19	63 131	4	141 861	10	2 689 243	20.5
-	-	-	-	-	-	-	-	6	727 304	20.6
22	65 325	16	115 119	23	370 415	14	491 878	26	7 452 956	21
.	.	-	-	3	393 768	21.1
.	.	16	115 119	23	7 059 188	21.2
172	558 570	138	979 858	121	1 971 245	81	2 829 582	58	10 980 339	22
18	56 489	9	68 605	12	191 421	5	181 869	6	948 979	22.1
154	502 081	129	911 253	109	1 779 824	76	2 647 712	52	10 031 360	22.2

Noch: **Tabelle 3b. Steuerpflichtige sowie Lieferungen und Leistungen von 1 Million Euro und mehr**

- Lieferungen und Leistungen

Gewerbe- kennzahl	Wirtschaftszweig	Steuer- pflichtige	Lieferungen und Leistungen	1 Mill. - 2 Mill.	
				Anzahl	1 000 EUR
		Anzahl	1 000 EUR	Anzahl	1 000 EUR
23	Herstellung von Glas und Glaswaren, Keramik, Verarbeitung von Steinen und Erden	2 931	9 587 831	155	224 185
23.1	Herstellung von Glas und Glaswaren	403	1 425 275	21	31 058
23.2	Herstellung von feuerfesten keramischen Werkstoffen und Waren	27	377 098	-	-
23.3	Herstellung von keramischen Baumaterialien	138	583 725	11	15 615
23.4	Herstellung von sonstigen Porzellan- und keramischen Erzeugnissen	452	878 545	12	18 109
23.5	Herstellung von Zement, Kalk und gebranntem Gips	29	415 507	3	5 374
23.6	Herstellung von Erzeugnissen aus Beton, Zement und Gips	522	4 511 475	58	85 549
23.7	Be- und Verarbeitung von Naturwerksteinen und Natursteinen a.n.g.	1 238	550 013	40	54 771
23.9	Herstellung von Schleifkörpern, Schleifmitteln auf Unterlage und sonstigen Erzeugnissen aus nichtmetallischen Mineralien a.n.g.	122	846 194	10	13 708
24	Metallerzeugung und -bearbeitung	67	93 235
24.1	Erzeugung von Roheisen, Stahl und Ferrolegierungen	189	1 022 903	12	16 253
24.2	Herstellung von Stahlrohren, Rohrform-, Rohrverschluss- und Rohrverbindungsstücken aus Stahl	58	223 587	5	7 953
24.3	Sonstige erste Bearbeitung von Eisen und Stahl	4	5 666
24.4	Erzeugung und erste Bearbeitung von NE-Metallen	273	1 974 765	24	32 873
24.5	Gießereien	185	1 357 803	22	30 489
25	Herstellung von Metallerzeugnissen	8 814	18 656 018	660	930 399
25.1	Stahl- und Leichtmetallbau	1 984	4 377 954	155	217 773
25.2	Herstellung von Metalltanks und -behältern; Herstellung von Heizkörpern und -kesseln für Zentralheizungen	114	1 076 530	6	8 514
25.3	Herstellung von Dampfkesseln (ohne Zentralheizungskessel)	-	-
25.4	Herstellung von Waffen und Munition	75	428 147	6	7 953
25.5	Herstellung von Schmiede-, Press-, Zieh- und Stanzteilen, gewalzten Ringen und pulvermetallurgischen Erzeugnissen	28	41 182
25.6	Oberflächenveredlung und Wärmebehandlung; Mechanik a.n.g.	4 184	3 391 444	286	403 645
25.7	Herstellung von Schneidwaren, Werkzeugen, Schlössern und Beschlägen aus unedlen Metallen	765	2 408 485	91	129 308
25.9	Herstellung von sonstigen Metallwaren	1 282	4 646 006	88	122 023
26	Herstellung von DV-Geräten, elektronischen und optischen Erzeugnissen	3 155	63 009 727	188	263 151
26.1	Herstellung von elektronischen Bauelementen und Leiterplatten	840	43 673 722	41	59 394
26.2	Herstellung von DV-Geräten und peripheren Geräten	569	7 307 966	22	29 385
26.3	Herstellung von Geräten und Einrichtungen der Telekommunikationstechnik	376	1 354 401	26	33 856
26.4	Herstellung von Geräten der Unterhaltungselektronik	223	1 224 205	12	17 306
26.5	Herstellung von elektrischen Mess-, Kontroll-, Navigations- u.ä. Instrumenten und Vorrichtungen; Herstellung von Uhren	792	7 036 638	64	89 373
26.6	Herstellung von Bestrahlungs- und Elektrotherapiegeräten und elektromedizinischen Geräten	119	759 749	11	16 231
26.7	Herstellung von optischen und fotografischen Instrumenten und Geräten	142	1 612 334	8	11 254
26.8	Herstellung von magnetischen und optischen Datenträgern	94	40 712	4	6 351
27	Herstellung von elektrischen Ausrüstungen	1 922	14 973 329	153	228 209
27.1	Herstellung von Elektromotoren, Generatoren, Transformatoren, Elektrizitätsverteilungs- und -schaltanlagen	445	3 213 262	.	.
27.2	Herstellung von Batterien und Akkumulatoren	37	366 790	4	5 650

in Bayern 2016 nach Umsatzgrößenklassen und Wirtschaftszweiggruppen

ohne Umsatzsteuer -

darunter von ... bis unter ... EUR										Gewerbe- kennzahl
2 Mill. - 5 Mill.		5 Mill. - 10 Mill.		10 Mill. - 25 Mill.		25 Mill. - 50 Mill.		50 Mill. und mehr		
Anzahl	1 000 EUR	Anzahl	1 000 EUR	Anzahl	1 000 EUR	Anzahl	1 000 EUR	Anzahl	1 000 EUR	
199	648 759	90	630 827	88	1 322 412	26	938 909	42	5 406 371	23
22	79 263	11	78 607	14	208 508	4	151 293	6	830 460	23.1
.	23.2
6	16 131	5	30 696	14	191 735	23.3
18	64 398	7	44 903	6	107 865	4	150 698	5	460 483	23.4
.	.	.	.	4	60 487	.	.	3	303 765	23.5
95	308 315	51	367 600	37	536 684	11	410 772	20	2 746 672	23.6
34	106 340	23.7
20	60 451	7	47 900	8	136 749	3	101 176	3	473 993	23.9
59	196 524	32	225 774	30	469 938	18	664 547	20	3 087 692	24
.	24.1
4	15 492	4	33 229	24.2
.	24.3
16	55 307	10	74 242	8	126 351	5	187 115	8	1 468 100	24.4
24	79 744	12	79 793	13	220 315	9	342 906	7	586 378	24.5
595	1 864 358	293	2 031 757	176	2 751 599	68	2 428 688	49	7 354 280	25
151	483 156	80	541 692	54	816 679	20	697 844	10	1 323 024	25.1
.	.	7	53 097	25.2
.	25.3
.	25.4
41	133 448	.	.	9	139 476	8	290 454	6	1 431 168	25.5
227	699 257	88	608 435	29	443 668	10	331 398	4	270 403	25.6
81	250 836	39	266 104	29	498 905	8	316 055	7	831 713	25.7
84	260 710	53	377 445	45	685 086	19	678 732	17	2 366 641	25.9
250	806 194	147	1 032 800	122	1 966 848	47	1 721 787	84	56 866 475	26
67	215 948	46	316 207	44	723 858	12	429 437	28	41 834 048	26.1
23	72 056	10	74 775	11	192 403	3	108 781	11	6 783 199	26.2
29	92 682	4	825 502	26.3
.	.	6	41 155	.	.	4	138 558	4	938 290	26.4
97	308 438	57	401 910	42	655 983	17	623 681	24	4 860 995	26.5
10	34 742	5	36 025	5	520 509	26.6
12	38 648	8	59 892	9	148 993	7	236 805	8	1 103 932	26.7
.	26.8
151	483 256	85	609 719	70	1 062 087	37	1 358 758	51	11 008 271	27
38	122 010	24	174 415	17	256 043	.	.	19	2 034 672	27.1
4	12 502	27.2

Noch: **Tabelle 3b. Steuerpflichtige sowie Lieferungen und Leistungen von 1 Million Euro und mehr**

- Lieferungen und Leistungen

Gewerbe- kennzahl	Wirtschaftszweig	Steuer- pflichtige	Lieferungen und Leistungen	1 Mill. - 2 Mill.	
				Anzahl	1 000 EUR
		Anzahl	1 000 EUR	Anzahl	1 000 EUR
27.3	Herstellung von Kabeln und elektrischem Installationsmaterial	212	1 792 300	17	25 922
27.4	Herstellung von elektrischen Lampen und Leuchten	256	3 165 305	20	26 457
27.5	Herstellung von Haushaltsgeräten	75	1 226 300	.	.
27.9	Herstellung von sonstigen elektrischen Ausrüstungen und Geräten a.n.g.	897	5 209 373	76	116 234
28	Maschinenbau	4 186	44 515 086	402	575 762
28.1	Herstellung von nicht wirtschaftszweigspezifischen Maschinen	360	12 591 590	34	50 674
28.2	Herstellung von sonstigen nicht wirtschaftszweigspezifischen Maschinen	1 570	9 083 256	162	234 220
28.3	Herstellung von land- und forstwirtschaftlichen Maschinen	172	2 354 888	13	18 323
28.4	Herstellung von Werkzeugmaschinen	494	2 445 967	50	70 366
28.9	Herstellung von Maschinen für sonstige bestimmte Wirtschaftszweige	1 590	18 039 386	143	202 180
29	Herstellung von Kraftwagen und Kraftwagenteilen	769	90 766 010	41	58 067
29.1	Herstellung von Kraftwagen und Kraftwagenmotoren
29.2	Herstellung von Karosserien, Aufbauten und Anhängern
29.3	Herstellung von Teilen und Zubehör für Kraftwagen	19	27 430
30	Sonstiger Fahrzeugbau	317	46 014 162	19	26 105
30.1	Schiff- und Bootsbau	4	4 990
30.2	Schienenfahrzeugbau	22	39 169	4	6 852
30.3	Luft- und Raumfahrzeugbau	95	42 939 010	8	10 943
30.4	Herstellung von militärischen Kampffahrzeugen	-	-
30.9	Herstellung von Fahrzeugen a.n.g.	129	1 341 402	3	3 320
31	Herstellung von Möbeln	3 407	4 880 770	154	213 746
32	Herstellung von sonstigen Waren	6 494	8 535 771	239	330 157
32.1	Herstellung von Münzen, Schmuck und ähnlichen Erzeugnissen	1 328	426 974	15	19 268
32.2	Herstellung von Musikinstrumenten	484	113 710	11	16 137
32.3	Herstellung von Sportgeräten	233	500 630	7	10 473
32.4	Herstellung von Spielwaren	273	1 279 752	8	11 833
32.5	Herstellung von medizinischen und zahnmedizinischen Apparaten und Materialien	2 737	4 080 236	142	192 203
32.9	Herstellung von Erzeugnissen a.n.g.	1 439	2 134 470	56	80 244
33	Reparatur und Installation von Maschinen und Ausrüstungen	2 196	1 793 901	135	183 162
33.1	Reparatur von Metallerzeugnissen, Maschinen und Ausrüstungen	1 259	792 859	80	106 159
33.2	Installation von Maschinen und Ausrüstungen a.n.g.	937	1 001 041	55	77 002
D	Energieversorgung	269 814	38 785 084	435	588 580
35	Energieversorgung	269 814	38 785 084	435	588 580
35.1	Elektrizitätsversorgung	267 403	33 939 669	363	492 249
35.2	Gasversorgung	974	4 334 537	45	58 192
35.3	Wärme- und Kälteversorgung	1 437	510 877	27	38 139
E	Wasserversorgung; Abwasser- und Abfallentsorgung, Beseitigung von Umweltverschmutzungen	3 226	5 775 667	288	394 645
36	Wasserversorgung	1 814	1 649 070	154	208 352
37	Abwasserentsorgung	175	185 374	11	15 811
38	Sammlung, Behandlung und Beseitigung von Abfällen; Rückgewinnung	1 118	3 763 044	.	.
38.1	Sammlung von Abfällen	307	1 028 569	.	.
38.2	Abfallbehandlung und -beseitigung	371	968 848	47	66 101
38.3	Rückgewinnung	440	1 765 628	35	46 198
39	Beseitigung von Umweltverschmutzungen und sonstige Entsorgung	119	178 179	.	.

in Bayern 2016 nach Umsatzgrößenklassen und Wirtschaftszweiggruppen

ohne Umsatzsteuer -

darunter von ... bis unter ... EUR										Gewerbe- kennzahl
2 Mill. - 5 Mill.		5 Mill. - 10 Mill.		10 Mill. - 25 Mill.		25 Mill. - 50 Mill.		50 Mill. und mehr		
Anzahl	1 000 EUR	Anzahl	1 000 EUR	Anzahl	1 000 EUR	Anzahl	1 000 EUR	Anzahl	1 000 EUR	
21	68 450	12	91 222	12	179 463	5	186 789	7	1 215 224	27.3
12	41 916	4	28 877	8	134 264	4	132 004	6	2 771 065	27.4
3	9 521	27.5
73	228 856	41	291 605	27	397 166	13	471 685	15	3 594 579	27.9
421	1 358 910	270	1 929 567	222	3 509 223	113	3 951 528	146	32 662 591	28
35	106 580	29	205 950	25	423 895	24	830 754	27	10 931 778	28.1
163	531 567	98	687 693	78	1 176 417	37	1 323 236	30	4 928 605	28.2
18	57 570	10	73 508	6	91 635	5	189 625	7	1 900 597	28.3
39	132 185	22	158 273	19	304 459	10	344 356	12	1 357 653	28.4
166	531 008	111	804 144	94	1 512 817	37	1 263 558	70	13 543 957	28.9
64	197 761	53	377 667	45	737 871	29	966 137	66	88 353 341	29
7	18 621	8	59 282	29.1
28	89 858	20	136 413	29.2
29	89 282	25	181 972	29	483 874	22	748 722	54	14 904 445	29.3
15	46 484	10	74 293	11	181 870	9	331 298	18	45 318 758	30
.	30.1
.	30.2
9	27 962	5	37 383	6	105 256	30.3
.	30.4
3	9 404	3	108 445	4	1 126 648	30.9
86	266 618	47	338 728	35	532 163	8	268 291	19	2 760 286	31
188	565 201	88	618 414	59	911 024	30	1 074 577	26	4 147 402	32
14	46 470	6	36 543	32.1
8	24 477	3	21 504	32.2
12	38 081	8	54 050	.	.	6	207 629	.	.	32.3
13	42 264	4	25 518	7	115 560	3	93 904	3	971 830	32.4
92	274 379	40	287 839	27	429 777	16	597 407	13	1 736 462	32.5
49	139 531	27	192 959	15	209 730	32.9
96	286 945	30	201 057	24	388 758	33
57	164 440	15	96 190	33.1
39	122 505	15	104 867	.	.	5	157 520	.	.	33.2
205	625 259	92	627 626	80	1 288 192	40	1 349 045	78	30 190 025	D
205	625 259	92	627 626	80	1 288 192	40	1 349 045	78	30 190 025	35
160	478 166	67	458 870	70	1 128 280	31	1 048 396	63	26 559 409	35.1
22	68 167	5	148 743	15	3 630 616	35.2
23	78 926	4	151 905	.	.	35.3
215	676 597	101	709 562	75	1 151 843	19	662 058	18	1 571 489	E
90	284 665	27	192 152	9	137 038	36
10	29 725	37
109	344 038	68	474 935	62	940 497	.	.	13	1 068 759	38
36	113 889	18	130 328	18	264 358	3	108 064	.	.	38.1
30	95 094	19	126 414	16	230 161	38.2
43	135 054	31	218 192	28	445 978	7	235 803	6	629 995	38.3
6	18 169	39

Noch: **Tabelle 3b. Steuerpflichtige sowie Lieferungen und Leistungen von 1 Million Euro und mehr**

- Lieferungen und Leistungen

Gewerbe- kennzahl	Wirtschaftszweig	Steuer- pflichtige	Lieferungen und Leistungen	1 Mill. - 2 Mill.	
				Anzahl	1 000 EUR
		Anzahl	1 000 EUR	Anzahl	1 000 EUR
F	Baugewerbe	87 207	58 605 042	4 542	6 309 158
41	Hochbau	8 575	19 140 826	806	1 157 758
41.1	Erschließung von Grundstücken; Bauträger	3 254	5 501 958	218	316 371
41.2	Bau von Gebäuden	5 321	13 638 868	588	841 387
42	Tiefbau	1 712	6 589 003	151	217 400
42.1	Bau von Straßen und Bahnverkehrsstrecken	743	4 175 949	66	96 514
42.2	Leitungstiefbau und Kläranlagenbau	434	1 804 620	32	45 791
42.9	Sonstiger Tiefbau	535	608 434	53	75 095
43	Vorbereitende Baustellenarbeiten, Bauinstallation und sonstiges Ausbaugewerbe	76 920	32 875 212	3 585	4 933 999
43.1	Abbrucharbeiten und vorbereitende Baustellenarbeiten	2 957	1 316 307	159	216 613
43.2	Bauinstallation	28 035	15 511 437	1 660	2 295 699
43.3	Sonstiger Ausbau	31 667	8 743 103	974	1 330 842
43.9	Sonstige spezialisierte Bautätigkeiten	14 261	7 304 365	792	1 090 845
G	Handel; Instandhaltung und Reparatur von Kraftfahrzeugen	175 280	279 946 027	8 138	11 472 040
45	Handel mit Kraftfahrzeugen; Instandhaltung und Reparatur von Kraftfahrzeugen	29 090	42 283 621	1 473	2 071 690
45.1	Handel mit Kraftwagen	11 575	25 822 887	653	929 938
45.2	Instandhaltung und Reparatur von Kraftwagen	8 981	4 087 451	496	690 201
45.3	Handel mit Kraftwagenteilen und -zubehör	6 940	11 603 008	244	335 769
45.4	Handel mit Krafträdern, Kraftradteilen und -zubehör; Instandhaltung und Reparatur von Krafträdern	1 594	770 275	80	115 781
46	Großhandel (ohne Handel mit Kraftfahrzeugen)	41 283	139 275 484	2 290	3 241 029
46.1	Handelsvermittlung	16 052	3 698 574	375	530 580
46.2	Großhandel mit landwirtschaftlichen Grundstoffen und lebenden Tieren	1 870	6 902 004	174	241 905
46.3	Großhandel mit Nahrungs- und Genussmitteln, Getränken und Tabakwaren	3 599	24 120 418	273	390 410
46.4	Großhandel mit Gebrauchs- und Verbrauchsgütern	6 307	35 141 708	418	589 230
46.5	Großhandel mit Geräten der Informations- und Kommunikationstechnik	1 304	13 766 203	100	143 282
46.6	Großhandel mit sonstigen Maschinen, Ausrüstungen und Zubehör	4 567	11 177 666	377	532 432
46.7	Sonstiger Großhandel	5 709	42 383 629	447	637 892
46.9	Großhandel ohne ausgeprägten Schwerpunkt	1 875	2 085 283	126	175 299
47	Einzelhandel (ohne Handel mit Kraftfahrzeugen)	104 907	98 386 922	4 375	6 159 321
47.1	Einzelhandel mit Waren verschiedener Art (in Verkaufsräumen)	12 200	25 736 079	397	548 112
47.2	Einzelhandel mit Nahrungs- und Genussmitteln, Getränken und Tabakwaren (in Verkaufsräumen)	10 923	4 942 735	365	499 252
47.3	Einzelhandel mit Motorenkraftstoffen (Tankstellen)	1 555	3 508 513	427	589 943
47.4	Einzelhandel mit Geräten der Informations- und Kommunikationstechnik (in Verkaufsräumen)	6 571	13 624 435	194	279 473
47.5	Einzelhandel mit sonstigen Haushaltsgeräten, Textilien, Heimwerker- und Einrichtungsbedarf (in Verkaufsräumen)	17 513	17 060 477	642	897 857
47.6	Einzelhandel mit Verlagsprodukten, Sportausrüstungen und Spielwaren (in Verkaufsräumen)	7 223	3 485 925	288	392 164
47.7	Einzelhandel mit sonstigen Gütern (in Verkaufsräumen)	29 804	21 543 557	1 720	2 472 263
47.8	Einzelhandel an Verkaufsständen und auf Märkten	2 092	237 660	27	36 075
47.9	Einzelhandel, nicht in Verkaufsräumen, an Verkaufsständen oder auf Märkten	17 026	8 247 542	315	444 183
H	Verkehr und Lagerei	26 824	26 148 306	1 307	1 842 509
49	Landverkehr und Transport in Rohrfernleitungen	18 656	9 678 228	750	1 056 814

in Bayern 2016 nach Umsatzgrößenklassen und Wirtschaftszweiggruppen

ohne Umsatzsteuer -

darunter von ... bis unter ... EUR										Gewerbe- kennzahl
2 Mill. - 5 Mill.		5 Mill. - 10 Mill.		10 Mill. - 25 Mill.		25 Mill. - 50 Mill.		50 Mill. und mehr		
Anzahl	1 000 EUR	Anzahl	1 000 EUR	Anzahl	1 000 EUR	Anzahl	1 000 EUR	Anzahl	1 000 EUR	
2 785	8 490 794	965	6 684 615	439	6 547 003	118	4 182 231	107	13 600 860	F
732	2 325 592	363	2 549 737	198	3 040 793	62	2 173 575	56	6 842 025	41
267	844 628	129	928 276	74	1 065 554	16	579 070	16	1 465 142	41.1
465	1 480 964	234	1 621 461	124	1 975 240	46	1 594 505	40	5 376 883	41.2
166	530 660	77	529 935	63	900 586	18	614 948	23	3 590 890	42
63	207 958	35	243 558	40	567 391	11	364 721	15	2 614 313	42.1
48	153 281	19	136 059	8	976 578	42.2
55	169 422	23	150 318	-	-	42.9
1 887	5 634 542	525	3 604 944	178	2 605 624	38	1 393 707	28	3 167 945	43
79	230 859	25	175 263	-	-	43.1
869	2 588 746	227	1 585 194	91	1 345 436	43.2
457	1 358 898	129	892 221	43.3
482	1 456 038	144	952 266	49	734 858	14	509 171	4	420 510	43.9
6 702	20 865 088	2 656	18 514 712	1 767	27 005 024	583	20 235 854	601	161 366 085	G
1 187	3 722 674	502	3 457 695	340	5 269 936	125	4 343 029	106	19 432 672	45
655	2 087 424	350	2 422 952	266	4 190 205	94	3 267 352	85	11 510 816	45.1
261	793 378	76	498 781	28	380 198	4	148 644	-	-	45.2
209	646 328	65	453 622	21	7 921 856	45.3
62	195 545	11	82 340	-	-	45.4
2 199	6 983 040	1 040	7 291 732	923	14 278 707	320	11 090 618	380	91 751 067	46
145	409 517	28	191 849	15	221 258	46.1
186	601 912	111	786 150	73	1 180 258	24	826 113	19	2 997 175	46.2
322	1 051 317	147	1 042 066	165	2 506 819	63	2 179 686	64	16 519 447	46.3
400	1 269 067	255	1 796 094	198	3 056 756	80	2 797 438	114	24 893 704	46.4
124	397 785	48	323 246	40	627 873	16	646 281	27	11 476 077	46.5
438	1 393 246	188	1 298 598	140	2 091 991	43	1 444 434	29	3 805 296	46.6
468	1 482 989	212	1 488 869	253	4 025 995	46.7
116	377 207	51	364 860	39	567 757	5	136 028	3	242 589	46.9
3 316	10 159 374	1 114	7 765 285	504	7 456 382	138	4 802 207	115	50 182 346	47
419	1 386 615	265	1 861 033	116	1 609 489	19	664 936	15	18 262 862	47.1
243	761 013	89	628 471	29	479 901	8	291 353	7	675 907	47.2
260	772 275	39	250 608	12	203 410	47.3
.	.	.	.	34	497 997	47.4
457	1 391 058	164	1 151 738	86	1 229 988	28	967 418	25	9 348 580	47.5
165	488 123	33	228 465	25	354 020	11	416 333	5	564 770	47.6
1 424	4 273 745	388	2 682 168	140	2 117 825	42	1 423 575	35	5 055 811	47.7
.	.	.	.	-	-	-	-	-	-	47.8
220	691 160	75	528 802	62	963 752	15	556 339	16	3 980 613	47.9
963	2 964 721	333	2 300 633	186	2 853 136	71	2 468 320	54	10 587 874	H
504	1 514 750	141	954 961	58	841 590	14	530 001	11	2 579 292	49

Noch: **Tabelle 3b. Steuerpflichtige sowie Lieferungen und Leistungen von 1 Million Euro und mehr**

- Lieferungen und Leistungen

Gewerbe- kennzahl	Wirtschaftszweig	Steuer- pflichtige	Lieferungen und Leistungen	1 Mill. - 2 Mill.	
				Anzahl	1 000 EUR
		Anzahl	1 000 EUR	Anzahl	1 000 EUR
49.1	Personenbeförderung im Eisenbahnfernverkehr	15	108 677	.	.
49.2	Güterbeförderung im Eisenbahnverkehr
49.3	Sonstige Personenbeförderung im Landverkehr	9 727	2 348 165	223	312 334
49.4	Güterbeförderung im Straßenverkehr, Umzugstransporte	8 890	6 999 766	521	735 321
49.5	Transport in Rohrfernleitungen
50	Schifffahrt	251	308 335	26	33 444
50.1	Personenbeförderung in der See- und Küstenschifffahrt	-	-	-	-
50.2	Güterbeförderung in der See- und Küstenschifffahrt	72	79 811	3	4 375
50.3	Personenbeförderung in der Binnenschifffahrt	51	56 390	5	5 573
50.4	Güterbeförderung in der Binnenschifffahrt	128	172 135	18	23 496
51	Luftfahrt	237	222 321	8	11 996
51.1	Personenbeförderung in der Luftfahrt
51.2	Güterbeförderung in der Luftfahrt und Raumtransport
52	Lagerei sowie Erbringung von sonstigen Dienstleistungen für den Verkehr	4 843	14 775 324	461	653 526
52.1	Lagerei	241	414 120	29	41 697
52.2	Erbringung von sonstigen Dienstleistungen für den Verkehr	4 602	14 361 204	432	611 829
53	Post-, Kurier- und Expressdienste	2 837	1 164 098	62	86 727
53.2	Sonstige Post-, Kurier- und Expressdienste	2 837	1 164 098	62	86 727
I	Gastgewerbe	55 520	18 101 757	1 596	2 189 649
55	Beherbergung	16 243	7 493 179	689	954 272
55.1	Hotels, Gasthöfe und Pensionen	11 447	6 925 655	654	908 168
55.2	Ferienunterkünfte und ähnliche Beherbergungsstätten	3 511	324 518	13	17 199
55.3	Campingplätze	254	92 799	10	13 319
55.9	Sonstige Beherbergungsstätten	1 031	150 206	12	15 586
56	Gastronomie	39 277	10 608 578	907	1 235 377
56.1	Restaurants, Gaststätten, Imbissstuben, Cafés, Eissalons u.ä.	26 696	8 184 900	687	933 602
56.2	Caterer und Erbringung sonstiger Verpflegungsdienstleistungen	3 913	1 170 738	102	135 804
56.3	Ausschank von Getränken	8 668	1 252 941	118	165 972
J	Information und Kommunikation	47 446	45 481 557	1 083	1 527 603
58	Verlagswesen	3 239	5 195 949	130	182 465
58.1	Verlegen von Büchern und Zeitschriften; sonstiges Verlagswesen (ohne Software)	2 867	4 966 819	116	163 700
58.2	Verlegen von Software	372	229 130	14	18 765
59	Herstellung, Verleih, Vertrieb von Filmen, Fernseh- programmen; Kinos; Tonstudios und Verlegen von Musik	4 242	3 709 020	84	116 236
59.1	Herstellung von Filmen und Fernsehprogrammen, deren Verleih und Vertrieb; Kinos	3 096	2 460 959	73	101 373
59.2	Tonstudios; Herstellung von Hörfunkbeiträgen; Verlegen von bespielten Tonträgern und Musikalien	1 146	1 248 061	11	14 863
60	Rundfunkveranstalter	134	5 183 531	14	19 784
60.1	Hörfunkveranstalter	89	203 789	10	12 628
60.2	Fernsehveranstalter	45	4 979 742	4	7 156
61	Telekommunikation	677	8 940 130	23	32 666
61.1	Leitungsgebundene Telekommunikation	34	189 281	5	6 663
61.2	Drahtlose Telekommunikation	5	7 600
61.3	Satellitentelekommunikation	-	-
61.9	Sonstige Telekommunikation	13	18 402
62	Erbringung von Dienstleistungen der Informationstechnologie	34 255	19 973 758	707	997 855
63	Informationsdienstleistungen	4 899	2 479 169	125	178 597

in Bayern 2016 nach Umsatzgrößenklassen und Wirtschaftszweiggruppen

ohne Umsatzsteuer -

darunter von ... bis unter ... EUR										Gewerbe- kennzahl
2 Mill. - 5 Mill.		5 Mill. - 10 Mill.		10 Mill. - 25 Mill.		25 Mill. - 50 Mill.		50 Mill. und mehr		
Anzahl	1 000 EUR	Anzahl	1 000 EUR	Anzahl	1 000 EUR	Anzahl	1 000 EUR	Anzahl	1 000 EUR	
.	49.1
.	49.2
.	.	.	.	15	202 921	3	120 666	.	.	49.3
377	1 129 989	102	708 759	39	574 412	11	409 335	6	2 090 541	49.4
.	49.5
15	56 221	9	66 720	50
.	50.1
6	23 707	5	36 674	50.2
3	10 973	50.3
6	21 541	50.4
5	15 107	51
5	15 107	51.1
.	51.2
403	1 268 668	171	1 197 882	115	1 790 651	51	1 737 639	39	7 494 066	52
22	69 170	9	61 230	52.1
381	1 199 499	162	1 136 653	52.2
36	109 975	12	81 069	5	74 615	53
36	109 975	12	81 069	5	74 615	53.2
711	2 104 067	189	1 304 405	70	968 777	18	620 163	15	3 169 193	I
382	1 134 909	103	694 463	33	468 694	10	335 139	8	1 617 487	55
362	1 077 728	55.1
7	19 333	55.2
.	55.3
.	55.9
329	969 157	86	609 941	37	500 083	8	285 024	7	1 551 707	56
234	689 559	56.1
43	126 816	12	83 477	10	148 012	56.2
52	152 782	56.3
855	2 684 740	372	2 615 671	220	3 394 328	99	3 463 530	91	28 136 006	J
131	428 874	51	369 462	32	468 721	23	811 359	22	2 617 971	58
120	390 289	45	330 612	58.1
11	38 585	6	38 849	58.2
95	289 031	42	301 617	18	280 780	9	359 916	9	2 058 083	59
80	239 753	59.1
15	49 278	59.2
15	43 673	7	57 237	.	.	3	114 103	.	.	60
.	60.1
.	60.2
18	60 159	7	49 013	.	.	4	117 087	.	.	61
.	.	.	.	3	47 380	61.1
.	.	3	21 410	61.2
.	61.3
9	30 481	4	27 604	61.9
522	1 645 587	233	1 622 800	145	2 244 650	56	1 900 211	43	8 938 507	62
74	217 416	32	215 542	15	239 473	4	160 855	5	1 120 767	63

Noch: **Tabelle 3b. Steuerpflichtige sowie Lieferungen und Leistungen von 1 Million Euro und mehr**

- Lieferungen und Leistungen

Gewerbe- kennzahl	Wirtschaftszweig	Steuer- pflichtige	Lieferungen und Leistungen	1 Mill. - 2 Mill.	
				Anzahl	1 000 EUR
		Anzahl	1 000 EUR	Anzahl	1 000 EUR
63.1	Datenverarbeitung, Hosting und damit verbundene Tätigkeiten; Webportale	977	1 308 474	17	25 535
63.9	Erbringung von sonstigen Informationsdienstleistungen	3 922	1 170 694	108	153 062
K	Erbringung von Finanz- und Versicherungsdienstleistungen	17 057	10 248 090	216	308 260
64	Erbringung von Finanzdienstleistungen	5 693	8 356 999	140	201 372
64.1	Zentralbanken und Kreditinstitute
64.2	Beteiligungsgesellschaften	4 955	2 416 899	.	.
64.3	Treuhand- und sonstige Fonds und ähnliche Finanzinstitutionen
64.9	Sonstige Finanzierungsinstitutionen	332	1 918 328	10	14 193
65	Versicherungen, Rückversicherungen und Pensionskassen (ohne Sozialversicherung)	53	776 067	4	6 175
65.1	Versicherungen	32	117 561	.	.
65.2	Rückversicherungen
65.3	Pensionskassen und Pensionsfonds
66	Mit Finanz- und Versicherungsdienstleistungen verbundene Tätigkeiten	11 311	1 115 024	72	100 713
66.1	Mit Finanzdienstleistungen verbundene Tätigkeiten	3 979	725 814	55	76 226
66.2	Mit Versicherungsdienstleistungen und Pensionskassen verbundene Tätigkeiten	7 308	298 475	.	.
66.3	Fondsmanagement	24	90 735	.	.
L	Grundstücks- und Wohnungswesen	112 199	30 831 676	2 584	3 654 731
68	Grundstücks- und Wohnungswesen	112 199	30 831 676	2 584	3 654 731
68.1	Kauf und Verkauf von eigenen Grundstücken, Gebäuden und Wohnungen	5 995	5 041 306	293	421 735
68.2	Vermietung, Verpachtung von eigenen oder geleasteten Grundstücken, Gebäuden und Wohnungen	89 800	19 412 314	1 864	2 642 171
68.3	Vermittlung und Verwaltung von Grundstücken, Gebäuden und Wohnungen für Dritte	16 404	6 378 056	427	590 825
M	Erbringung von freiberuflichen, wissenschaftlichen und technischen Dienstleistungen	166 031	48 309 597	3 267	4 537 870
69	Rechts- und Steuerberatung, Wirtschaftsprüfung	31 635	9 035 979	1 083	1 498 229
69.1	Rechtsberatung	16 536	4 364 192	420	587 307
69.2	Wirtschaftsprüfung und Steuerberatung; Buchführung	15 099	4 671 787	663	910 922
70	Verwaltung und Führung von Unternehmen und Betrieben; Unternehmensberatung	46 316	15 270 026	650	911 895
70.1	Verwaltung und Führung von Unternehmen und Betrieben	14 074	8 541 904	187	266 861
70.2	Public-Relations- und Unternehmensberatung	32 242	6 728 123	463	645 035
71	Architektur- und Ingenieurbüros; technische, physikalische und chemische Untersuchung	39 598	13 078 809	969	1 341 995
71.1	Architektur- und Ingenieurbüros	38 475	11 087 402	914	1 266 882
71.2	Technische, physikalische und chemische Untersuchung	1 123	1 991 407	55	75 113
72	Forschung und Entwicklung	3 085	1 719 143	82	114 738
72.1	Forschung und Entwicklung im Bereich Natur-, Ingenieur-, Agrarwissenschaften und Medizin	2 678	1 646 814	76	106 746
72.2	Forschung und Entwicklung im Bereich Rechts-, Wirtschafts-, Sozial-, Sprach-, Kultur- und Kunstwissenschaften	407	72 329	6	7 991
73	Werbung und Marktforschung	10 166	5 183 930	240	336 199
73.1	Werbung	9 454	4 344 257	218	307 060
73.2	Markt- und Meinungsforschung	712	839 674	22	29 139
74	Sonstige freiberufliche, wissenschaftliche und technische Tätigkeiten	32 431	3 441 203	204	281 652

in Bayern 2016 nach Umsatzgrößenklassen und Wirtschaftszweiggruppen

ohne Umsatzsteuer -

darunter von ... bis unter ... EUR										Gewerbe- kennzahl
2 Mill. - 5 Mill.		5 Mill. - 10 Mill.		10 Mill. - 25 Mill.		25 Mill. - 50 Mill.		50 Mill. und mehr		
Anzahl	1 000 EUR	Anzahl	1 000 EUR	Anzahl	1 000 EUR	Anzahl	1 000 EUR	Anzahl	1 000 EUR	
14	39 418	4	27 744	4	67 635	63.1
60	177 998	28	187 798	11	171 838	63.9
262	847 900	153	1 065 058	93	1 470 696	27	928 963	26	4 893 587	K
190	625 250	131	912 180	80	1 255 650	21	730 951	.	.	64
.	64.1
95	303 951	54	367 894	7	851 297	64.2
.	64.3
15	46 467	5	36 195	8	150 317	5	186 100	11	1 464 979	64.9
7	25 778	7	49 803	4	71 455	65
.	65.1
.	65.2
.	65.3
65	196 872	15	103 076	9	143 591	66
50	153 630	.	.	9	143 591	66.1
.	66.2
.	66.3
1 822	5 563 438	452	3 110 678	237	3 528 249	64	2 233 903	33	3 541 387	L
1 822	5 563 438	452	3 110 678	237	3 528 249	64	2 233 903	33	3 541 387	68
278	856 336	101	711 584	77	1 154 042	14	505 961	11	735 121	68.1
1 251	3 791 687	241	1 653 923	102	1 502 881	32	1 137 641	13	1 798 014	68.2
293	915 415	110	745 171	58	871 327	18	590 301	9	1 008 251	68.3
1 916	5 790 164	603	4 094 186	281	4 158 932	82	2 805 249	79	13 197 412	M
506	1 484 107	99	675 986	32	453 181	14	454 772	8	657 577	69
259	784 795	63	426 250	20	291 186	8	254 296	3	279 609	69.1
247	699 313	36	249 736	12	161 995	6	200 476	5	377 968	69.2
501	1 527 720	194	1 323 404	96	1 433 642	33	1 093 410	36	6 104 213	70
184	562 351	88	606 621	41	623 917	23	779 554	27	5 103 677	70.1
317	965 370	106	716 783	55	809 725	10	313 856	9	1 000 536	70.2
569	1 714 881	183	1 239 231	90	1 322 879	17	583 180	15	2 959 024	71
534	1 607 262	175	1 184 093	79	1 169 110	71.1
35	107 619	8	55 139	11	153 769	71.2
68	214 325	28	188 140	.	.	3	103 012	.	.	72
63	198 054	3	103 012	.	.	72.1
5	16 271	72.2
164	520 062	58	391 160	29	450 793	12	459 083	17	2 191 229	73
140	443 581	48	328 122	24	392 211	73.1
24	76 481	10	63 038	5	58 583	73.2
91	282 321	.	.	18	249 856	3	111 793	.	.	74

Noch: **Tabelle 3b. Steuerpflichtige sowie Lieferungen und Leistungen von 1 Million Euro und mehr**

- Lieferungen und Leistungen

Gewerbe- kennzahl	Wirtschaftszweig	Steuer- pflichtige	Lieferungen und Leistungen	1 Mill. - 2 Mill.	
				Anzahl	1 000 EUR
		Anzahl	1 000 EUR	Anzahl	1 000 EUR
74.1	Ateliers für Textil-, Schmuck-, Grafik- u.ä. Design	9 357	597 308	41	56 444
74.2	Fotografie und Fotolabors	5 290	338 359	15	20 643
74.3	Übersetzen und Dolmetschen	4 254	206 213	10	13 035
74.9	Sonstige freiberufliche, wissenschaftliche und technische Tätigkeiten a.n.g.	13 530	2 299 323	138	191 530
75	Veterinärwesen	2 800	580 505	39	53 162
N	Erbringung von sonstigen wirtschaftlichen Dienstleistungen	56 270	27 574 017	1 413	1 975 251
77	Vermietung von beweglichen Sachen	9 884	9 453 474	303	432 918
77.1	Vermietung von Kraftwagen	2 455	4 855 284	64	94 646
77.2	Vermietung von Gebrauchsgütern	1 381	552 962	34	47 307
77.3	Vermietung von Maschinen, Geräten und sonstigen beweglichen Sachen	5 933	3 536 983	197	279 101
77.4	Leasing von nichtfinanziellen immateriellen Vermögensgegenständen (ohne Copyrights)	115	508 244	8	11 863
78	Vermittlung und Überlassung von Arbeitskräften	2 172	4 538 956	192	276 662
78.1	Vermittlung von Arbeitskräften	1 273	1 132 345	73	104 835
78.2	Befristete Überlassung von Arbeitskräften	606	2 514 323	88	127 135
78.3	Sonstige Überlassung von Arbeitskräften	293	892 287	31	44 692
79	Reisebüros, Reiseveranstalter und Erbringung sonstiger Reservierungsdienstleistungen	3 800	1 990 804	100	140 566
79.1	Reisebüros und Reiseveranstalter	3 475	1 897 758	95	134 217
79.9	Erbringung sonstiger Reservierungsdienstleistungen	325	93 046	5	6 348
80	Wach- und Sicherheitsdienste sowie Detekteien	1 244	1 067 442	75	100 325
80.1	Private Wach- und Sicherheitsdienste	954	989 924	67	89 697
80.2	Sicherheitsdienste mithilfe von Überwachungs- und Alarmsystemen	52	44 103	.	.
80.3	Detekteien	238	33 415	.	.
81	Gebäudebetreuung; Garten- und Landschaftsbau	21 255	5 004 034	417	565 362
81.1	Hausmeisterdienste	6 893	708 732	43	57 110
81.2	Reinigung von Gebäuden, Straßen und Verkehrsmitteln	8 242	2 650 209	195	264 692
81.3	Garten- und Landschaftsbau sowie Erbringung von sonstigen gärtnerischen Dienstleistungen	6 120	1 645 094	179	243 560
82	Erbringung von wirtschaftlichen Dienstleistungen für Unternehmen und Privatpersonen a.n.g.	17 915	5 519 307	326	459 419
82.1	Sekretariats- und Schreibdienste, Copy-Shops	6 618	273 149	9	11 512
82.2	Call Center	276	144 331	7	8 870
82.3	Messe-, Ausstellungs- und Kongressveranstalter	1 796	1 149 147	59	85 786
82.9	Erbringung sonstiger wirtschaftlicher Dienstleistungen für Unternehmen und Privatpersonen	9 225	3 952 680	251	353 251
P	Erziehung und Unterricht	16 731	2 476 195	118	164 207
85	Erziehung und Unterricht	16 731	2 476 195	118	164 207
85.1	Kindergärten und Vorschulen
85.2	Grundschulen
85.3	Weiterführende Schulen	737	465 480	16	21 468
85.4	Tertiärer und post-sekundärer, nicht tertiärer Unterricht	904	251 520	10	15 804
85.5	Sonstiger Unterricht	14 885	1 681 249	86	118 146
85.6	Erbringung von Dienstleistungen für den Unterricht
Q	Gesundheits- und Sozialwesen	61 212	40 164 796	2 020	2 718 680
86	Gesundheitswesen	58 452	30 604 873	1 874	2 513 617
86.1	Krankenhäuser	404	16 656 570	28	40 869
86.2	Arzt- und Zahnarztpraxen	23 533	10 562 442	1 645	2 198 982

in Bayern 2016 nach Umsatzgrößenklassen und Wirtschaftszweiggruppen

ohne Umsatzsteuer -

darunter von ... bis unter ... EUR										Gewerbe- kennzahl
2 Mill. - 5 Mill.		5 Mill. - 10 Mill.		10 Mill. - 25 Mill.		25 Mill. - 50 Mill.		50 Mill. und mehr		
Anzahl	1 000 EUR	Anzahl	1 000 EUR	Anzahl	1 000 EUR	Anzahl	1 000 EUR	Anzahl	1 000 EUR	
.	.	6	39 641	.	.	-	-	-	-	74.1
5	15 258	-	-	74.2
.	-	-	-	-	74.3
62	192 999	24	164 921	13	180 219	74.9
17	46 746	-	-	-	-	75
992	3 094 173	334	2 313 227	214	3 332 004	59	2 019 629	47	9 829 921	N
239	746 800	86	588 343	60	926 805	12	419 613	19	5 496 478	77
50	154 917	26	187 448	9	3 884 188	77.1
21	65 156	77.2
165	516 250	51	339 794	36	547 547	5	175 063	7	1 124 426	77.3
3	10 477	.	.	7	124 666	77.4
208	659 996	89	617 427	45	712 836	15	489 517	9	1 548 474	78
78	247 311	27	183 738	7	128 858	78.1
85	280 465	43	302 026	32	497 878	9	303 500	4	933 357	78.2
45	132 220	19	131 663	6	86 100	78.3
68	209 756	15	95 466	13	193 102	5	175 806	3	815 699	79
.	.	15	95 466	13	193 102	.	.	3	815 699	79.1
.	.	-	-	-	-	.	.	-	-	79.9
54	175 024	24	168 120	10	158 979	80
49	160 600	21	145 313	10	158 979	80.1
.	.	3	22 807	-	-	-	-	-	-	80.2
.	.	-	-	-	-	-	-	-	-	80.3
206	626 197	49	327 887	45	702 694	81
22	64 257	-	-	.	.	81.1
96	294 988	27	182 390	35	570 908	81.2
88	266 952	-	-	81.3
217	676 400	71	515 985	41	637 588	13	429 044	12	1 656 087	82
.	.	.	.	-	-	-	-	-	-	82.1
7	22 265	-	-	6	92 582	-	-	-	-	82.2
42	129 868	.	.	9	141 065	4	113 357	.	.	82.3
.	.	52	381 596	26	403 941	9	315 688	.	.	82.9
67	202 372	24	164 840	16	264 576	8	269 206	3	272 442	P
67	202 372	24	164 840	16	264 576	8	269 206	3	272 442	85
-	-	-	-	-	-	-	-	-	-	85.1
-	-	-	-	-	-	-	-	-	-	85.2
15	45 000	5	32 075	4	56 603	3	118 163	.	.	85.3
9	30 210	3	19 290	85.4
43	127 162	16	113 475	7	111 419	85.5
-	-	-	-	-	-	-	-	-	-	85.6
794	2 391 875	229	1 624 893	132	1 976 610	65	2 256 704	101	20 722 941	Q
630	1 864 111	136	953 152	66	1 005 823	43	1 478 289	63	14 587 654	86
38	126 198	38	276 904	27	460 688	86.1
482	1 395 657	70	481 388	27	361 679	4	130 322	-	-	86.2

Noch: **Tabelle 3b. Steuerpflichtige sowie Lieferungen und Leistungen von 1 Million Euro und mehr**

- Lieferungen und Leistungen

Gewerbe- kennzahl	Wirtschaftszweig	Steuer- pflichtige	Lieferungen und Leistungen	1 Mill. - 2 Mill.	
				Anzahl	1 000 EUR
		Anzahl	1 000 EUR	Anzahl	1 000 EUR
86.9	Gesundheitswesen a.n.g.	34 515	3 385 861	201	273 767
87	Heime (ohne Erholungs- und Ferienheime)	501	4 961 645	52	75 275
87.1	Pflegeheime	255	3 247 372	27	39 634
87.2	Stationäre Einrichtungen zur psychosozialen Betreuung, Suchtbekämpfung u.ä.	17	10 651	.	.
87.3	Altenheime; Alten- und Behindertenwohnheime	158	1 562 897	18	25 415
87.9	Sonstige Heime (ohne Erholungs- und Ferienheime)	71	140 726	.	.
88	Sozialwesen (ohne Heime)	2 259	4 598 278	94	129 788
88.1	Soziale Betreuung älterer Menschen und Behinderter	927	464 717	55	75 289
88.9	Sonstiges Sozialwesen (ohne Heime)	1 332	4 133 561	39	54 498
R	Kunst, Unterhaltung und Erholung	45 474	7 811 374	383	527 185
90	Kreative, künstlerische und unterhaltende Tätigkeiten	29 989	1 742 142	65	88 496
91	Bibliotheken, Archive, Museen, botanische und zoologische Gärten	221	144 914	7	10 192
92	Spiel-, Wett- und Lotteriewesen	1 715	2 525 571	93	128 033
93	Erbringung von Dienstleistungen des Sports, der Unterhaltung und der Erholung	13 549	3 398 747	218	300 464
93.1	Erbringung von Dienstleistungen des Sports	8 514	2 424 612	134	180 066
93.2	Erbringung von sonstigen Dienstleistungen der Unterhaltung und der Erholung	5 035	974 135	84	120 398
S	Erbringung von sonstigen Dienstleistungen	79 944	14 965 610	969	1 333 999
94	Interessenvertretungen sowie kirchliche und sonstige religiöse Vereinigungen (ohne Sozialwesen und Sport)	4 939	3 600 003	71	101 607
94.1	Wirtschafts- und Arbeitgeberverbände, Berufsorganisationen	447	271 144	13	20 997
94.2	Arbeitnehmervereinigungen	-	-	-	-
94.9	Kirchliche Vereinigungen, politische Parteien sowie sonstige Interessenvertretungen und Vereinigungen a.n.g.	4 492	3 328 859	58	80 610
95	Reparatur von DV-Geräten und Gebrauchsgütern	2 706	531 078	37	49 875
95.1	Reparatur von DV- und Telekommunikationsgeräten	444	94 879	6	8 104
95.2	Reparatur von Gebrauchsgütern	2 262	436 198	31	41 772
96	Erbringung von sonstigen überwiegend persönlichen Dienstleistungen	72 299	10 834 529	861	1 182 517

in Bayern 2016 nach Umsatzgrößenklassen und Wirtschaftszweiggruppen

ohne Umsatzsteuer -

darunter von ... bis unter ... EUR										Gewerbe- kennzahl
2 Mill. - 5 Mill.		5 Mill. - 10 Mill.		10 Mill. - 25 Mill.		25 Mill. - 50 Mill.		50 Mill. und mehr		
Anzahl	1 000 EUR	Anzahl	1 000 EUR	Anzahl	1 000 EUR	Anzahl	1 000 EUR	Anzahl	1 000 EUR	
110	342 257	28	194 860	12	183 457	86.9
81	262 543	52	388 551	36	523 730	14	494 063	17	3 174 933	87
38	121 532	22	174 400	24	355 071	10	352 624	14	2 181 444	87.1
.	.	-	-	-	-	-	-	-	-	87.2
35	109 979	.	.	9	117 114	.	.	3	993 490	87.3
.	.	.	.	3	51 545	.	.	-	-	87.9
83	265 221	41	283 191	30	447 057	8	284 352	21	2 960 353	88
40	126 745	11	75 796	-	-	88.1
43	138 475	30	207 395	21	2 960 353	88.9
221	675 369	44	302 428	36	542 845	7	243 182	12	2 946 186	R
49	149 550	9	62 414	90
7	23 107	-	-	.	.	91
53	157 665	.	.	5	76 559	.	.	4	1 773 262	92
112	345 048	23	156 765	20	297 913	93
58	176 239	12	75 962	15	229 958	3	109 668	5	867 900	93.1
54	168 808	11	80 804	5	67 955	93.2
590	1 830 674	178	1 236 283	82	1 153 453	10	339 822	19	3 162 274	S
70	218 756	35	241 174	23	324 145	-	-	11	2 398 418	94
12	39 699	3	19 330	.	.	-	-	.	.	94.1
-	-	-	-	-	-	-	-	-	-	94.2
58	179 058	32	221 844	.	.	-	-	.	.	94.9
21	69 334	8	56 284	95
6	21 736	4	29 013	-	-	-	-	-	-	95.1
15	47 598	4	27 272	95.2
499	1 542 584	135	938 824	96

Tabelle 4. Steuerpflichtige sowie Lieferungen und Leistungen

- Lieferungen und Leistungen

Gewerbe- kennzahl	Wirtschaftliche Gliederung	Steuer- pflichtige	Lieferungen und Leistungen
		Anzahl	1 000 EUR
A - S	Summe aller Wirtschaftszweige	1 324 812	1 090 641 346
A	Land- und Forstwirtschaft, Fischerei	45 016	7 520 307
B	Bergbau und Gewinnung von Steinen und Erden	688	1 932 721
C	Verarbeitendes Gewerbe	58 873	425 963 523
D	Energieversorgung	269 814	38 785 084
E	Wasserversorgung; Abwasser- und Abfallentsorgung und Beseitigung von Umweltverschmutzungen	3 226	5 775 667
F	Baugewerbe	87 207	58 605 042
G	Handel; Instandhaltung und Reparatur von Kraftfahrzeugen	175 280	279 946 027
H	Verkehr und Lagerei	26 824	26 148 306
I	Gastgewerbe	55 520	18 101 757
J	Information und Kommunikation	47 446	45 481 557
K	Erbringung von Finanz- und Versicherungsdienstleistungen	17 057	10 248 090
L	Grundstücks- und Wohnungswesen	112 199	30 831 676
M	Erbringung von freiberuflichen, wissenschaftlichen und technischen Dienstleistungen	166 031	48 309 597
N	Erbringung von sonstigen wirtschaftlichen Dienstleistungen	56 270	27 574 017
P	Erziehung und Unterricht	16 731	2 476 195
Q	Gesundheits- und Sozialwesen	61 212	40 164 796
R	Kunst, Unterhaltung und Erholung	45 474	7 811 374
S	Erbringung von sonstigen Dienstleistungen	79 944	14 965 610

in Bayern 2016 nach Rechtsformen und Wirtschaftsabschnitten

ohne Umsatzsteuer -

davon mit der Rechtsform								Gewerbe- kennzahl
Einzelunternehmen		Personengesellschaften		Kapitalgesellschaften		Sonstige Rechtsformen		
Anzahl	1 000 EUR	Anzahl	1 000 EUR	Anzahl	1 000 EUR	Anzahl	1 000 EUR	
965 427	130 843 724	164 387	274 924 670	162 939	621 204 288	32 059	63 668 664	A - S
38 485	4 225 839	5 859	1 792 393	A
196	138 763	257	1 032 117	B
33 678	12 210 329	7 266	94 077 435	16 370	311 637 604	1 559	8 038 155	C
222 312	3 222 913	45 026	5 067 424	1 457	28 585 055	1 019	1 909 692	D
534	412 050	297	1 113 941	582	2 360 463	1 813	1 889 215	E
61 578	14 569 483	8 185	16 720 056	15 983	24 946 478	1 461	2 369 025	F
126 806	42 757 163	14 178	83 050 100	30 273	138 854 791	4 023	15 283 973	G
18 246	4 509 262	1 972	7 802 874	4 189	12 876 780	2 417	959 391	H
41 723	7 674 927	6 065	3 368 392	5 060	5 285 271	2 672	1 773 167	I
28 864	1 827 198	3 247	17 593 675	14 903	23 719 487	432	2 341 196	J
7 254	294 528	1 952	1 836 861	7 343	4 932 071	508	3 184 630	K
60 505	7 090 627	40 523	15 013 697	10 321	7 483 547	850	1 243 805	L
121 453	10 720 850	10 230	10 984 367	33 611	25 136 613	737	1 467 767	M
40 403	5 233 115	5 073	6 264 304	9 867	15 524 797	927	551 801	N
14 307	910 442	811	256 954	1 310	875 532	303	433 266	P
51 795	7 968 205	6 439	6 954 694	2 094	10 518 544	884	14 723 353	Q
33 709	1 973 098	3 424	693 099	2 130	2 758 366	6 211	2 386 812	R
63 579	5 104 933	3 583	1 302 286	6 855	4 191 008	5 927	4 367 383	S

Tabelle 5. Steuerpflichtige und steuerfreie Lieferungen und Leistungen in Bayern 2016

- Lieferungen und Leistungen

Gewerbenummer	Wirtschaftszweig	Steuerpflichtige	Lieferungen und Leistungen	Steuerpflichtige Lieferungen und Leistungen			
				zu 19%		zu 7%	
				Anzahl	1 000 EUR	Anzahl	1 000 EUR
A - S	Summe aller Wirtschaftszweige	1 324 812	1 090 641 346	1 127 861	637 015 393	205 637	93 263 092
A	Land- und Forstwirtschaft, Fischerei	45 016	7 520 307	40 265	2 900 202	17 356	3 128 897
01	Landwirtschaft, Jagd und damit verbundene Tätigkeiten	42 085	6 449 440	37 800	2 055 447	16 402	3 044 855
02	Forstwirtschaft und Holzeinschlag	2 662	1 033 602	2 270	840 310	776	59 215
03	Fischerei und Aquakultur	269	37 266	195	4 444	178	24 827
B	Bergbau und Gewinnung von Steinen und Erden	688	1 932 721	609	1 678 034	57	1 827
05	Kohlenbergbau	-	-	-	-	-	-
06	Gewinnung von Erdöl und Erdgas	-	-	-	-	-	-
07	Erzbergbau	-	-	-	-	-	-
08	Gewinnung von Steinen und Erden, sonstiger Bergbau	-	-	-	-	-	-
09	Erbringung von Dienstleistungen für den Bergbau und für die Gewinnung von Steinen und Erden	-	-	-	-	-	-
C	Verarbeitendes Gewerbe	58 873	425 963 523	52 330	185 383 288	13 504	23 393 870
10	Herstellung von Nahrungs- und Futtermitteln	7 992	28 783 184	7 173	2 019 578	6 492	21 123 187
11	Getränkeherstellung	1 260	4 646 465	1 147	4 027 749	545	54 195
12	Tabakverarbeitung	-	-	-	-	-	-
13	Herstellung von Textilien	1 646	4 046 267	1 310	2 091 188	100	52 882
14	Herstellung von Bekleidung	1 747	3 176 048	1 380	2 215 607	82	7 169
15	Herstellung von Leder, Lederwaren und Schuhen	422	2 274 340	375	1 608 298	84	10 458
16	Herstellung von Holz-, Flecht-, Korb- und Korkwaren (ohne Möbel)	4 132	6 140 672	3 832	4 308 074	992	207 792
17	Herstellung von Papier, Pappe und Waren daraus	508	6 768 284	451	5 348 317	73	11 278
18	Herstellung von Druckerzeugnissen; Vervielfältigung von bespielten Ton-, Bild- und Datenträgern	3 256	5 790 803	2 887	3 941 239	957	539 183
19	Kokerei und Mineralölverarbeitung	16	11 385 746	13	8 975 569	3	7 680
20	Herstellung von chemischen Erzeugnissen	1 074	12 028 203	943	5 807 584	146	50 202
21	Herstellung von pharmazeutischen Erzeugnissen	257	8 533 932	215	6 571 120	79	243 725
22	Herstellung von Gummi- und Kunststoffwaren	1 607	17 695 977	1 442	10 705 084	88	6 026
23	Herstellung von Glas und Glaswaren, Keramik, Verarbeitung von Steinen und Erden	2 931	9 587 831	2 688	7 421 457	245	4 578
24	Metallerzeugung und -bearbeitung	-	-	-	-	-	-
25	Herstellung von Metallerzeugnissen	8 814	18 656 018	8 137	13 246 813	343	6 107
26	Herstellung von DV-Geräten, elektronischen und optischen Erzeugnissen	3 155	63 009 727	2 747	25 050 135	221	152 253
27	Herstellung von elektrischen Ausrüstungen	1 922	14 973 329	1 651	8 081 645	84	1 429
28	Maschinenbau	4 186	44 515 086	3 695	21 934 483	217	16 397
29	Herstellung von Kraftwagen und Kraftwagenteilen	769	90 766 010	691	25 897 321	42	12 489
30	Sonstiger Fahrzeugbau	317	46 014 162	260	6 612 239	24	4 873
31	Herstellung von Möbeln	3 407	4 880 770	3 185	4 017 711	189	3 593
32	Herstellung von sonstigen Waren	6 494	8 535 771	5 443	4 169 931	2 369	875 109
33	Reparatur und Installation von Maschinen und Ausrüstungen	2 196	1 793 901	1 977	1 462 156	89	1 896
D	Energieversorgung	269 814	38 785 084	264 316	23 941 923	5 679	1 663 072
35	Energieversorgung	269 814	38 785 084	264 316	23 941 923	5 679	1 663 072
E	Wasserversorgung; Abwasser- und Abfallentsorgung, Beseitigung von Umweltverschmutzungen	3 226	5 775 667	2 728	3 301 745	1 856	961 758
36	Wasserversorgung	1 814	1 649 070	1 472	638 402	1 713	940 128
37	Abwasserentsorgung	175	185 374	152	124 811	-	-

nach Steuersätzen, Vorsteuerabzug und Wirtschaftsabteilungen

ohne Umsatzsteuer -

Steuerpflichtige Lieferungen und Leistungen				Steuerfreie Lieferungen und Leistungen						Ge- werbe- kenn- zahl
zu anderen Steuersätzen		nach § 24 Abs.1 UStG		zusammen		darunter				
Anzahl	1 000 EUR	Anzahl	1 000 EUR	Anzahl	1 000 EUR	mit Vorsteuerabzug		ohne Vorsteuerabzug		
						Fälle	1 000 EUR	Fälle	1 000 EUR	
6 899	- 60 942	8 286	1 375 696	193 531	317 778 039	77 888	247 022 386	124 260	70 755 653	A - S
263	1 790	5 681	1 065 253	5 237	397 928	902	272 888	4 509	125 040	A
224	1 557	5 526	1 044 965	4 854	280 954	729	198 910	4 267	82 044	01
.	.	.	.	346	114 808	154	72 372	222	42 437	02
.	.	.	.	37	2 166	19	1 607	20	559	03
.	.	.	.	209	200 048	134	192 528	106	7 520	B
.	.	.	.	-	-	-	-	-	-	05
.	.	.	.	-	-	-	-	-	-	06
.	.	.	.	-	-	-	-	-	-	07
.	08
.	09
980	- 66 723	109	7 455	16 526	209 870 395	14 677	205 668 588	3 357	4 201 807	C
28	231	27	2 654	1 321	5 616 231	852	5 544 422	606	71 809	10
69	221	18	1 189	405	558 102	286	519 552	232	38 550	11
.	12
.	.	.	.	434	1 898 678	406	1 892 998	72	5 680	13
35	5 259	-	-	403	939 139	360	917 561	65	21 578	14
.	.	.	.	129	655 325	115	653 965	36	1 361	15
67	307	18	1 096	811	1 319 539	656	1 301 177	223	18 363	16
.	.	.	.	231	1 343 426	222	1 340 265	32	3 161	17
.	.	.	.	976	1 249 294	897	1 241 419	163	7 875	18
.	10	1 128 022	.	.	19
27	24	-	-	497	6 146 219	472	6 141 820	62	4 400	20
7	14	-	-	145	1 625 913	138	1 620 402	23	5 511	21
.	.	.	.	902	6 766 036	878	6 749 162	112	16 874	22
.	.	.	.	728	1 913 895	595	1 831 062	229	82 833	23
.	24
123	- 260	12	737	2 201	4 541 832	1 993	4 513 027	349	28 805	25
56	3 521	3	274	1 282	36 216 724	1 225	33 016 550	166	3 200 174	26
.	.	.	.	743	6 243 499	723	6 238 775	82	4 724	27
122	- 1 069	5	426	1 993	21 664 427	1 937	21 402 750	228	261 677	28
26	1 020	-	-	333	64 649 363	314	64 335 768	70	313 595	29
12	- 75 468	-	-	118	39 445 272	113	39 436 223	17	9 048	30
36	147	3	10	546	779 878	441	740 006	157	39 872	31
52	- 6	3	11	1 633	3 459 212	1 429	3 404 135	314	55 077	32
8	38	9	647	424	181 047	369	179 076	81	1 971	33
346	- 194	1 543	218 806	5 188	533 864	668	78 724	4 631	455 140	D
346	- 194	1 543	218 806	5 188	533 864	668	78 724	4 631	455 140	35
99	129	36	5 431	533	690 491	339	507 798	243	182 693	E
61	118	25	3 024	160	18 548	38	3 437	129	15 111	36
.	.	3	435	27	51 693	19	6 247	12	45 446	37

Noch: **Tabelle 5. Steuerpflichtige und steuerfreie Lieferungen und Leistungen in Bayern 2016**

- Lieferungen und Leistungen

Gewerbenummer	Wirtschaftszweig	Steuerpflichtige	Lieferungen und Leistungen	Steuerpflichtige Lieferungen und Leistungen			
				zu 19%		zu 7%	
				Anzahl	1 000 EUR	Anzahl	1 000 EUR
38	Sammlung, Behandlung und Beseitigung von Abfällen; Rückgewinnung	1 118	3 763 044	1 001	2 387 583	123	17 336
39	Beseitigung von Umweltverschmutzungen und sonstige Entsorgung	119	178 179	103	150 949	.	.
F	Baugewerbe	87 207	58 605 042	76 301	42 544 526	2 711	91 465
41	Hochbau	8 575	19 140 826	6 300	12 373 395	307	44 751
42	Tiefbau	1 712	6 589 003	1 293	4 625 798	55	1 889
43	Vorbereitende Baustellenarbeiten, Bauinstallation und sonstiges Ausbaugewerbe	76 920	32 875 212	68 708	25 545 333	2 349	44 825
G	Handel; Instandhaltung und Reparatur von Kraftfahrzeugen	175 280	279 946 027	152 003	198 023 231	42 245	45 216 135
45	Handel mit Kraftfahrzeugen; Instandhaltung und Reparatur von Kraftfahrzeugen	29 090	42 283 621	26 531	36 295 607	1 578	42 090
46	Großhandel (ohne Handel mit Kraftfahrzeugen)	41 283	139 275 484	35 077	90 899 859	7 713	23 489 388
47	Einzelhandel (ohne Handel mit Kraftfahrzeugen)	104 907	98 386 922	90 395	70 827 765	32 954	21 684 657
H	Verkehr und Lagerei	26 824	26 148 306	23 856	20 702 784	6 545	1 174 783
49	Landverkehr und Transport in Rohrfernleitungen	18 656	9 678 228	16 770	8 234 175	6 070	1 020 058
50	Schifffahrt	251	308 335	154	177 729	.	.
51	Luftfahrt	237	222 321	180	82 694	.	.
52	Lagerei sowie Erbringung von sonstigen Dienstleistungen für den Verkehr	4 843	14 775 324	4 203	11 143 833	294	123 404
53	Post-, Kurier- und Expressdienste	2 837	1 164 098	2 549	1 064 354	137	5 294
I	Gastgewerbe	55 520	18 101 757	49 750	11 056 054	42 841	6 602 185
55	Beherbergung	16 243	7 493 179	13 585	3 119 839	13 217	4 076 591
56	Gastronomie	39 277	10 608 578	36 165	7 936 216	29 624	2 525 594
J	Information und Kommunikation	47 446	45 481 557	38 097	37 953 223	4 962	4 708 994
58	Verlagswesen	3 239	5 195 949	2 478	2 948 099	1 662	1 927 255
59	Herstellung, Verleih, Vertrieb von Filmen, Fernsehprogrammen; Kinos; Tonstudios und Verlegen von Musik	4 242	3 709 020	3 288	1 084 754	1 527	2 497 750
60	Rundfunkveranstalter	134	5 183 531	104	4 911 605	58	193 649
61	Telekommunikation	677	8 940 130	545	7 997 130	57	803
62	Erbringung von Dienstleistungen der Informationstechnologie	34 255	19 973 758	27 887	18 957 390	1 265	63 525
63	Informationsdienstleistungen	4 899	2 479 169	3 795	2 054 246	393	26 012
K	Erbringung von Finanz- und Versicherungsdienstleistungen	17 057	10 248 090	10 813	7 013 737	634	247 300
64	Erbringung von Finanzdienstleistungen	5 693	8 356 999	3 320	5 259 794	233	205 033
65	Versicherungen, Rückversicherungen und Pensionskassen (ohne Sozialversicherung)	53	776 067	36	729 464	.	.
66	Mit Finanz- und Versicherungsdienstleistungen verbundene Tätigkeiten	11 311	1 115 024	7 457	1 024 479	.	.
L	Grundstücks- und Wohnungswesen	112 199	30 831 676	96 528	18 262 809	6 835	563 140
68	Grundstücks- und Wohnungswesen	112 199	30 831 676	96 528	18 262 809	6 835	563 140
M	Erbringung von freiberuflichen, wissenschaftlichen und technischen Dienstleistungen	166 031	48 309 597	141 152	41 756 968	13 402	1 630 707
69	Rechts- und Steuerberatung, Wirtschaftsprüfung	31 635	9 035 979	29 122	8 853 699	2 115	11 447
70	Verwaltung und Führung von Unternehmen und Betrieben; Unternehmensberatung	46 316	15 270 026	37 160	12 464 888	2 124	176 452
71	Architektur- und Ingenieurbüros; technische, physikalische und chemische Untersuchung	39 598	13 078 809	34 976	11 732 943	1 459	47 727
72	Forschung und Entwicklung	3 085	1 719 143	2 371	809 376	323	480 227

nach Steuersätzen, Vorsteuerabzug und Wirtschaftsabteilungen

ohne Umsatzsteuer -

Steuerpflichtige Lieferungen und Leistungen				Steuerfreie Lieferungen und Leistungen						Ge- werbe- kenn- zahl
zu anderen Steuersätzen		nach § 24 Abs.1 UStG		zusammen		darunter				
Anzahl	1 000 EUR	Anzahl	1 000 EUR	Anzahl	1 000 EUR	mit Vorsteuerabzug		ohne Vorsteuerabzug		
						Fälle	1 000 EUR	Fälle	1 000 EUR	
32	7	8	1 971	322	611 515	266	493 336	93	118 179	38
.	.	-	-	24	8 736	16	4 778	9	3 957	39
546	- 1 313	92	4 262	6 959	5 386 503	3 222	826 523	4 032	4 559 980	F
.	.	.	.	1 902	4 443 703	232	136 688	1 738	4 307 014	41
.	.	.	.	173	108 060	107	71 800	82	36 260	42
423	- 1 559	87	4 053	4 884	834 740	2 883	618 035	2 212	216 705	43
1 412	4 088	173	11 652	39 370	32 577 295	32 999	28 948 795	9 765	3 628 500	G
435	1 780	41	1 993	8 293	5 794 979	6 831	5 654 239	2 935	140 740	45
523	1 446	48	3 668	11 974	21 694 813	10 870	19 125 067	1 874	2 569 746	46
454	862	84	5 990	19 103	5 087 504	15 298	4 169 490	4 956	918 014	47
161	- 388	19	1 711	3 354	3 407 042	2 538	3 255 653	1 118	151 389	H
73	- 666	10	943	1 788	277 736	1 248	214 205	705	63 531	49
.	.	-	-	61	103 796	57	103 343	6	453	50
.	.	-	-	47	137 017	33	134 392	21	2 625	51
78	323	9	768	1 255	2 862 845	1 064	2 779 792	314	83 052	52
7	- 27	-	-	203	25 648	136	23 921	72	1 727	53
105	362	146	8 856	4 386	411 183	943	52 151	3 580	359 032	I
53	179	97	6 261	2 477	282 196	489	22 347	2 082	259 850	55
52	183	49	2 595	1 909	128 987	454	29 805	1 498	99 182	56
233	- 5 118	8	179	4 953	2 279 896	3 568	1 237 904	1 631	1 041 992	J
.	.	.	.	884	291 430	754	267 978	196	23 452	58
21	- 33	-	-	503	120 612	325	96 657	207	23 954	59
9	- 18	-	-	23	60 205	11	2 905	15	57 300	60
5	- 5 635	-	-	84	586 684	48	146 323	39	440 361	61
116	- 238	4	74	2 976	834 634	2 188	674 501	911	160 133	62
.	.	.	.	483	386 331	242	49 539	263	336 792	63
63	34	11	359	898	1 844 897	436	831 925	473	1 012 972	K
30	133	-	-	620	1 800 448	158	787 476	473	1 012 972	64
.	.	-	-	3	105	3	105	-	-	65
.	.	11	359	275	44 343	275	44 343	-	-	66
332	1 307	107	3 769	27 409	10 507 729	1 991	342 370	25 784	10 165 359	L
332	1 307	107	3 769	27 409	10 507 729	1 991	342 370	25 784	10 165 359	68
1 613	2 169	80	2 333	14 813	4 328 159	6 038	2 255 947	9 199	2 072 211	M
1 046	2 094	24	870	2 439	156 212	510	75 359	1 970	80 853	69
167	- 1 560	5	25	4 329	2 339 020	1 406	746 259	3 065	1 592 761	70
186	1 175	18	203	3 119	1 091 304	1 531	887 919	1 680	203 385	71
10	40	3	47	465	419 895	310	387 075	165	32 820	72

Noch: **Tabelle 5. Steuerpflichtige und steuerfreie Lieferungen und Leistungen in Bayern 2016**

- Lieferungen und Leistungen

Ge- werbe- kenn- zahl	Wirtschaftszweig	Steuer- pflichtige	Lieferungen und Leistungen	Steuerpflichtige Lieferungen und Leistungen			
				zu 19%		zu 7%	
				Anzahl	1 000 EUR	Anzahl	1 000 EUR
73	Werbung und Marktforschung	10 166	5 183 930	8 627	5 022 318	886	80 400
74	Sonstige freiberufliche, wissenschaftliche und technische Tätigkeiten	32 431	3 441 203	26 313	2 345 461	4 660	790 521
75	Veterinärwesen	2 800	580 505	2 583	528 284	1 835	43 933
N	Erbringung von sonstigen wirtschaftlichen Dienstleistungen	56 270	27 574 017	48 207	23 790 163	4 760	811 451
77	Vermietung von beweglichen Sachen	9 884	9 453 474	8 749	8 460 375	691	362 596
78	Vermittlung und Überlassung von Arbeitskräften	2 172	4 538 956	1 757	4 462 351	96	4 879
79	Reisebüros, Reiseveranstalter und Erbringung sonstiger Reservierungsdienstleistungen	3 800	1 990 804	3 176	827 641	500	74 446
80	Wach- und Sicherheitsdienste sowie Detekteien	1 244	1 067 442	1 102	1 058 964	50	1 396
81	Gebäudebetreuung; Garten- und Landschaftsbau	21 255	5 004 034	18 738	4 382 251	2 205	148 031
82	Erbringung von wirtschaftlichen Dienstleistungen für Unternehmen und Privatpersonen a.n.g.	17 915	5 519 307	14 685	4 598 581	1 218	220 103
P	Erziehung und Unterricht	16 731	2 476 195	12 839	1 322 213	3 299	93 977
85	Erziehung und Unterricht	16 731	2 476 195	12 839	1 322 213	3 299	93 977
Q	Gesundheits- und Sozialwesen	61 212	40 164 796	15 504	2 089 737	6 458	1 000 934
86	Gesundheitswesen	58 452	30 604 873	13 975	1 828 970	5 767	450 670
87	Heime (ohne Erholungs- und Ferienheime)	501	4 961 645	294	107 356	220	319 557
88	Sozialwesen (ohne Heime)	2 259	4 598 278	1 235	153 411	471	230 707
R	Kunst, Unterhaltung und Erholung	45 474	7 811 374	34 249	4 559 419	24 054	1 229 286
90	Kreative, künstlerische und unterhaltende Tätigkeiten	29 989	1 742 142	20 673	796 423	16 711	739 343
91	Bibliotheken, Archive, Museen, botanische und zoologische Gärten	221	144 914	173	58 293	110	10 325
92	Spiel-, Wett- und Lotteriewesen	1 715	2 525 571	1 579	919 569	489	22 217
93	Erbringung von Dienstleistungen des Sports, der Unterhaltung und der Erholung	13 549	3 398 747	11 824	2 785 134	6 744	457 401
S	Erbringung von sonstigen Dienstleistungen	79 944	14 965 610	68 314	10 735 336	8 439	743 311
94	Interessenvertretungen sowie kirchliche und sonstige religiöse Vereinigungen (ohne Sozialwesen und Sport)	4 939	3 600 003	3 920	1 097 645	2 306	299 515
95	Reparatur von DV-Geräten und Gebrauchsgütern	2 706	531 078	2 357	501 813	154	7 632
96	Erbringung von sonstigen überwiegend persönlichen Dienstleistungen	72 299	10 834 529	62 037	9 135 877	5 979	436 164

nach Steuersätzen, Vorsteuerabzug und Wirtschaftsabteilungen

ohne Umsatzsteuer -

Steuerpflichtige Lieferungen und Leistungen				Steuerfreie Lieferungen und Leistungen						Ge- werbe- kenn- zahl
zu anderen Steuersätzen		nach § 24 Abs.1 UStG		zusammen		darunter				
Anzahl	1 000 EUR	Anzahl	1 000 EUR	Anzahl	1 000 EUR	mit Vorsteuerabzug		ohne Vorsteuerabzug		
						Fälle	1 000 EUR	Fälle	1 000 EUR	
56	108	5	7	1 066	66 481	798	45 496	318	20 985	73
106	270	16	732	3 123	248 400	1 365	110 964	1 832	137 437	74
42	43	9	450	272	6 847	118	2 876	169	3 971	75
212	642	84	14 549	5 581	2 240 394	3 250	1 848 752	3 105	391 642	N
61	- 18	16	1 385	1 293	475 225	763	418 063	638	57 162	77
.	.	.	.	181	51 824	64	25 934	122	25 890	78
.	.	.	.	1 565	1 056 457	1 217	1 027 962	914	28 495	79
6	2	-	-	85	2 748	38	2 042	48	706	80
41	34	52	10 806	880	70 460	371	16 296	537	54 164	81
72	596	12	1 921	1 577	583 680	797	358 455	846	225 224	82
53	47	8	1 349	4 832	1 042 592	502	21 146	4 430	1 021 446	P
53	47	8	1 349	4 832	1 042 592	502	21 146	4 430	1 021 446	85
67	728	39	13 904	40 814	36 974 044	1 123	266 571	39 927	36 707 473	Q
56	65	19	7 967	39 466	28 239 102	1 025	213 203	38 626	28 025 900	86
3	634	7	3 562	331	4 529 111	40	11 292	323	4 517 818	87
8	29	13	2 375	1 017	4 205 831	58	42 076	978	4 163 755	88
.	.	.	.	5 181	1 952 685	1 430	45 783	3 900	1 906 901	R
121	373	12	224	3 504	177 517	948	12 839	2 634	164 678	90
.	.	.	.	62	75 819	27	1 275	42	74 544	91
5	24	3	16	175	1 563 883	38	1 520	142	1 562 363	92
37	388	9	877	1 440	135 465	417	30 150	1 082	105 316	93
216	705	123	14 651	7 288	3 132 895	3 128	368 339	4 470	2 764 556	S
.	.	.	.	721	2 188 563	153	46 172	618	2 142 391	94
.	.	.	.	259	12 180	182	11 009	91	1 171	95
186	555	110	13 211	6 308	932 152	2 793	311 158	3 761	620 994	96

**Tabelle 6. Steuerpflichtige, Steuerbarer Umsatz und verbleibende Umsatzsteuer/Überschuss in Bayern 2016
nach kreisfreien Städten und Landkreisen**

- Steuerbarer Umsatz, Lieferungen und Leistungen ohne Umsatzsteuer -

Gde Schl. Nr.	Regionale Gliederung	Steuer- pflichtige	Steuerbarer Umsatz		Umsatz- steuer vor Abzug der Vorsteuer	Abziehbare Vorsteuerbeträge einschließlich Berichtigung	Verbleibende Umsatzsteuer/ Überschuss
			insgesamt	darunter Lieferungen und Leistungen			
			Anzahl	1 000 EUR			
	Bayern insgesamt	1 324 812	1 190 729 307	1 090 641 346	162 760 650	135 332 161	27 428 353
1	Oberbayern	532 711	659 728 230	593 286 962	86 063 400	74 178 745	11 884 529
161	Ingolstadt (Krfr.St)	9 292	20 597 236	19 819 708	3 907 487	2 679 666	1 227 821
162	München (Krfr.St)	172 344	343 854 598	308 214 137	42 679 102	39 143 215	3 535 763
163	Rosenheim (Krfr.St)	6 267	5 033 387	4 453 028	702 897	494 135	208 762
171	Altötting (Lkr)	12 132	7 839 062	7 486 174	1 264 951	1 035 279	229 672
172	Berchtesgadener Land (Lkr)	11 188	6 072 437	5 518 148	853 100	656 403	196 697
173	Bad Tölz-Wolfratshausen (Lkr)	15 166	5 094 866	4 843 956	745 556	526 067	219 488
174	Dachau (Lkr)	14 886	6 301 863	5 866 078	950 571	739 324	211 248
175	Ebersberg (Lkr)	15 441	10 836 900	9 899 455	1 616 703	1 475 141	141 562
176	Eichstätt (Lkr)	12 562	7 504 797	7 299 446	1 016 287	816 740	199 546
177	Erding (Lkr)	14 435	7 491 900	6 738 014	1 040 964	806 904	234 060
178	Freising (Lkr)	17 020	12 092 248	10 421 041	2 112 883	1 702 356	410 527
179	Fürstentfeldbruck (Lkr)	20 423	9 322 240	8 487 828	1 319 575	1 008 822	310 753
180	Garmisch-Partenkirchen (Lkr)	10 647	2 940 061	2 835 983	445 568	299 482	146 087
181	Landsberg am Lech (Lkr)	15 155	6 448 021	6 065 805	912 272	702 176	210 096
182	Miesbach (Lkr)	14 227	4 741 533	4 505 953	697 569	481 170	216 399
183	Mühldorf a.Inn (Lkr)	12 428	5 785 189	5 409 814	788 829	638 187	150 642
184	München (Lkr)	46 670	143 187 076	124 482 523	17 654 414	15 085 074	2 569 340
185	Neuburg-Schrobenhausen (Lkr)	10 030	5 328 959	5 053 338	759 751	631 156	128 595
186	Pfaffenhofen a.d.Ilm (Lkr)	13 062	6 184 053	5 734 273	854 759	650 636	204 123
187	Rosenheim (Lkr)	32 201	15 806 357	14 667 353	2 099 473	1 654 396	445 077
188	Starnberg (Lkr)	21 029	10 608 784	9 921 519	1 440 754	1 145 582	295 172
189	Traunstein (Lkr)	20 719	10 668 447	9 835 464	1 410 703	1 189 165	221 539
190	Weilheim-Schongau (Lkr)	15 387	5 988 219	5 727 924	789 233	617 669	171 564
2	Niederbayern	142 254	64 823 458	60 215 830	9 630 749	6 942 418	2 688 330
261	Landshut (Krfr.St)	6 030	3 674 988	3 460 417	402 590	323 706	78 885
262	Passau (Krfr.St)	5 134	4 272 484	3 995 704	671 031	488 102	182 930
263	Straubing (Krfr.St)	4 183	3 164 570	2 989 124	474 075	369 498	104 577
271	Deggendorf (Lkr)	13 451	6 591 738	6 160 232	1 018 633	761 439	257 195
272	Freyung-Grafenau (Lkr)	9 276	3 799 504	3 483 708	591 909	476 444	115 465
273	Kelheim (Lkr)	13 645	8 064 466	7 732 324	1 267 295	627 940	639 355
274	Landshut (Lkr)	18 434	10 504 884	9 251 352	1 657 645	1 236 011	421 634
275	Passau (Lkr)	23 675	8 467 942	7 880 952	1 146 686	893 066	253 620
276	Regen (Lkr)	9 160	2 545 869	2 416 481	366 029	291 764	74 265
277	Rottal-Inn (Lkr)	16 261	6 701 290	6 210 284	1 008 722	705 907	302 815
278	Straubing-Bogen (Lkr)	11 831	4 029 832	3 737 590	569 427	440 274	129 153
279	Dingolfing-Landau (Lkr)	11 174	3 005 890	2 897 662	456 705	328 266	128 438

Noch: **Tabelle 6. Steuerpflichtige, Steuerbarer Umsatz und verbleibende Umsatzsteuer/Überschuss in Bayern 2016 nach kreisfreien Städten und Landkreisen**

- Steuerbarer Umsatz, Lieferungen und Leistungen ohne Umsatzsteuer -

Gde Schl. Nr.	Regionale Gliederung	Steuerpflichtige	Steuerbarer Umsatz		Umsatzsteuer vor Abzug der Vorsteuer	Abziehbare Vorsteuerbeträge einschließlich Berichtigung	Verbleibende Umsatzsteuer/Überschuss
			insgesamt	darunter Lieferungen und Leistungen			
			Anzahl	1 000 EUR			
3	Oberpfalz	108 134	76 016 523	72 095 573	10 544 049	8 780 695	1 763 354
361	Amberg (Krfr.St)	3 332	3 516 092	3 191 706	510 862	395 057	115 805
362	Regensburg (Krfr.St)	12 321	10 987 699	10 279 266	1 518 575	1 113 353	405 222
363	Weiden i.d.OPf. (Krfr.St)	3 788	3 907 044	3 779 132	603 266	431 972	171 294
371	Amberg-Sulzbach (Lkr)	10 151	4 349 598	4 184 328	640 470	541 190	99 281
372	Cham (Lkr)	14 412	7 324 243	6 811 143	1 086 503	837 632	248 871
373	Neumarkt i.d.OPf. (Lkr)	13 463	10 111 585	9 678 665	1 615 994	1 294 172	321 822
374	Neustadt a.d.Waldnaab (Lkr)	9 391	3 888 616	3 611 216	549 718	484 658	65 060
375	Regensburg (Lkr)	19 356	7 494 629	7 020 092	1 051 589	976 385	75 204
376	Schwandorf (Lkr)	14 413	19 992 257	19 404 129	2 361 005	2 134 174	226 832
377	Tirschenreuth (Lkr)	7 507	4 444 760	4 135 895	606 067	572 103	33 963
4	Oberfranken	87 390	66 305 465	62 377 508	10 326 181	8 766 105	1 560 076
461	Bamberg (Krfr.St)	6 097	5 863 000	5 465 683	807 837	579 338	228 499
462	Bayreuth (Krfr.St)	5 400	11 042 945	10 815 310	2 586 105	2 353 104	233 000
463	Coburg (Krfr.St)	3 133	5 503 059	5 091 422	697 537	660 094	37 443
464	Hof (Krfr.St)	3 156	2 504 177	2 376 545	324 230	238 623	85 607
471	Bamberg (Lkr)	12 330	5 514 720	5 173 142	819 939	666 623	153 316
472	Bayreuth (Lkr)	9 542	3 173 264	3 042 709	476 596	367 779	108 817
473	Coburg (Lkr)	6 639	4 758 204	4 341 030	729 697	554 321	175 377
474	Forchheim (Lkr)	10 238	3 181 813	3 007 555	453 737	348 463	105 274
475	Hof (Lkr)	7 685	7 952 753	7 310 342	1 032 733	922 563	110 170
476	Kronach (Lkr)	5 297	3 744 287	3 523 741	542 831	448 772	94 059
477	Kulmbach (Lkr)	6 461	4 151 719	3 874 010	581 830	460 019	121 811
478	Lichtenfels (Lkr)	5 699	3 899 824	3 686 938	621 898	507 519	114 379
479	Wunsiedel i.Fichtelgebirge (Lkr)	5 713	5 015 700	4 669 081	651 211	658 887	- 7 676
5	Mittelfranken	151 065	114 366 466	106 447 623	15 928 501	12 666 632	3 261 859
561	Ansbach (Krfr.St)	3 075	2 756 988	2 612 409	338 102	252 069	86 033
562	Erlangen (Krfr.St)	7 876	6 103 664	5 926 978	738 452	565 371	173 081
563	Fürth (Krfr.St)	8 892	10 334 246	9 811 153	1 337 036	1 134 837	202 199
564	Nürnberg (Krfr.St)	40 778	40 630 617	37 679 683	6 108 764	4 321 438	1 787 317
565	Schwabach (Krfr.St)	3 343	2 523 039	2 411 404	343 309	249 183	94 126
571	Ansbach (Lkr)	19 325	7 725 598	7 285 159	1 104 677	857 759	246 918
572	Erlangen-Höchstadt (Lkr)	11 260	17 192 514	15 304 944	2 103 014	2 240 846	- 137 832
573	Fürth (Lkr)	9 264	4 257 448	3 966 834	597 685	472 680	125 005
574	Nürnberger Land (Lkr)	15 130	9 773 528	8 978 134	1 307 774	1 078 137	229 637
575	Neustadt a.d.Aisch-Bad Windsheim (Lkr)	10 614	3 869 055	3 723 069	589 230	438 662	150 568
576	Roth (Lkr)	11 702	5 242 769	5 018 678	760 897	575 771	185 126
577	Weißenburg-Gunzenhausen (Lkr)	9 806	3 957 001	3 729 175	599 561	479 879	119 681

Noch: **Tabelle 6. Steuerpflichtige, Steuerbarer Umsatz und verbleibende Umsatzsteuer/Überschuss in Bayern 2016 nach kreisfreien Städten und Landkreisen**

- Steuerbarer Umsatz, Lieferungen und Leistungen ohne Umsatzsteuer -

Gde Schl. Nr.	Regionale Gliederung	Steuerpflichtige	Steuerbarer Umsatz		Umsatzsteuer vor Abzug der Vorsteuer	Abziehbare Vorsteuerbeträge einschließlich Berichtigung	Verbleibende Umsatzsteuer/Überschuss
			insgesamt	darunter Lieferungen und Leistungen			
		Anzahl	1 000 EUR				
6	Unterfranken	116 983	87 107 134	81 481 867	12 864 330	10 232 315	2 632 015
661	Aschaffenburg (Krfr.St)	6 919	9 440 552	8 975 315	1 553 648	1 294 853	258 795
662	Schweinfurt (Krfr.St)	3 502	5 623 463	4 772 342	833 330	606 204	227 126
663	Würzburg (Krfr.St)	10 309	11 579 584	11 061 137	1 755 566	1 308 440	447 126
671	Aschaffenburg (Lkr)	16 944	15 944 401	14 325 498	2 435 748	2 028 663	407 085
672	Bad Kissingen (Lkr)	9 136	3 862 139	3 732 434	607 536	439 652	167 884
673	Rhön-Grabfeld (Lkr)	7 194	4 788 530	4 644 332	578 466	434 442	144 024
674	Haßberge (Lkr)	7 604	3 658 685	3 409 999	504 591	420 191	84 400
675	Kitzingen (Lkr)	8 607	5 813 167	5 549 836	856 736	688 381	168 356
676	Miltenberg (Lkr)	12 025	6 903 750	6 428 195	996 705	797 840	198 865
677	Main-Spessart (Lkr)	11 254	5 392 263	5 167 935	777 307	613 648	163 659
678	Schweinfurt (Lkr)	9 500	4 420 116	4 061 162	616 347	474 530	141 817
679	Würzburg (Lkr)	13 989	9 680 483	9 353 682	1 348 350	1 125 471	222 880
7	Schwaben	186 275	122 382 031	114 735 983	17 403 441	13 765 251	3 638 190
761	Augsburg (Krfr.St)	19 766	24 165 073	23 116 463	3 652 162	2 762 382	889 779
762	Kaufbeuren (Krfr.St)	3 540	1 878 947	1 773 775	276 294	188 856	87 438
763	Kempten (Allgäu) (Krfr.St)	5 092	7 645 376	7 413 986	1 222 846	951 438	271 408
764	Memmingen (Krfr.St)	3 978	4 224 394	4 004 741	635 963	487 901	148 062
771	Aichach-Friedberg (Lkr)	14 758	7 064 845	6 636 782	1 026 225	795 990	230 235
772	Augsburg (Lkr)	24 621	12 929 712	12 062 536	1 779 658	1 440 360	339 298
773	Dillingen a.d.Donau (Lkr)	10 221	5 966 201	5 447 380	787 243	690 198	97 044
774	Günzburg (Lkr)	12 836	9 355 924	8 614 664	1 354 678	1 033 145	321 533
775	Neu-Ulm (Lkr)	14 588	9 257 363	8 532 502	1 269 998	1 014 324	255 674
776	Lindau (Bodensee) (Lkr)	8 796	5 345 389	4 706 134	630 287	520 680	109 608
777	Ostallgäu (Lkr)	17 005	9 536 712	8 978 909	1 285 460	1 063 540	221 920
778	Unterallgäu (Lkr)	17 463	8 153 920	7 538 147	1 104 417	957 904	146 513
779	Donau-Ries (Lkr)	15 148	9 377 701	8 825 100	1 335 828	1 074 841	260 986
780	Oberallgäu (Lkr)	18 463	7 480 474	7 084 865	1 042 382	783 691	258 691


Aktuelle
Veröffentlichungen
unter
q.bayern.de/produkte



Statistisches Jahrbuch für Bayern 2020

Das Statistische Jahrbuch für Bayern ist das Standardwerk der amtlichen Statistik in Bayern seit 1894. Umfassend und informativ bietet es jährlich die aktuellsten Statistikdaten über Land, Leben, Leute, Politik, Wissenschaft und Wirtschaft in Bayern an.

Auf über 600 Seiten enthält es die wichtigsten Ergebnisse aller amtlichen Statistiken – in Form von Tabellen, Graphiken oder Karten – zum Teil mit langjährigen Vergleichsdaten und Zeitreihen. Ebenso werden ausgewählte wichtige Strukturdaten für Regierungsbezirke, kreisfreie Städte und Landkreise sowie Regionen Bayerns, aber auch für alle Bundesländer und die EU-Mitgliedstaaten dargestellt. Daten aus Statistiken anderer Dienststellen und Organisationen vervollständigen das Angebot.



Preise

Buch 39,00 € | DVD (PDF) 12,00 € | Buch+DVD 46,00 € | Datei (PDF) 12,00 €



Bayern Daten 2020

Die Bayern Daten sind ein kleiner Auszug aus dem Statistischen Jahrbuch. Auf ca. 30 Seiten sind die wichtigsten bayerischen Strukturdaten aus Wirtschaft, Gesellschaft und Politik in Tabellen und Grafiken dargestellt.

Preise

Heft 0,55 € | Datei kostenlos

Bayerisches Landesamt für Statistik – Vertrieb, Nürnberger Straße 95, 90762 Fürth
Telefon 0911 98208-6311 | Telefax 0911 98208-6638 | vertrieb@statistik.bayern.de